


JUDETUL: MARAMURES

Unitatea administrativ-teritoriala: MUNICIPIUL BAI A MARE

Institutia publica: MUNICIPIUL BAI A MARE

Formular: 11/01



BUGETUL LOCAL DETALIIAT PE ANUL 2019 SI ESTIMARI PENTRU ANII 2020-2022

- mii lei -

DENUMIREA INDICATORILOR	Cod indicator	Buget 2019						Estimari		
		PREVEDERI ANUALE		PREVEDERI TRIMESTRIALE				2020	2021	2022
		TOTAL	din care credite bugetare destinate stingerii platilor restante	Trim. I	Trim. II	Trim. III	Trim. IV			
TOTAL VENITURI (cod 00.02+00.15+00.16+00.17+45.02+46.02+47.02+48.02)	000102	375.262,00		105.246,00	118.095,98	47.794,29	104.125,73	352.152,57	324.829,19	328.580,85
VENITURI PROPRII (00.02-11.02-37.02+00.15+00.16)	4990	186.766,00		75.872,30	70.757,48	30.897,65	9.238,57	249.668,99	257.253,02	271.662,94
I. VENITURI CURENTE (cod 00.03+00.12)	0002	220.697,00		94.624,30	79.151,27	37.592,86	9.328,57	297.294,99	306.151,02	321.623,94
A. VENITURI FISCALE (cod 00.04+00.09+00.10+00.11)	0003	197.164,00		87.086,80	68.345,77	33.366,36	8.365,07	265.288,99	271.305,02	283.734,94
A1. IMPOZIT PE VENIT, PROFIT SI CASTIGURI DIN CAPITAL (cod 00.05+00.06+00.07)	0004	108.385,00		24.514,20	52.556,67	23.737,20	7.576,93	140.709,99	134.884,02	138.586,94
A1.1. IMPOZIT PE VENIT, PROFIT SI CASTIGURI DIN CAPITAL DE LA PERSOANE JURIDICE (cod 01.02)	0005	1.394,00		752,00	642,00			2.765,70	2.826,40	2.791,20
Impozit pe profit (cod 01.02.01)	0102	1.394,00		752,00	642,00			2.765,70	2.826,40	2.791,20
Impozit pe profit de la agenti economici	010201	1.394,00		752,00	642,00			2.765,70	2.826,40	2.791,20
A1.2. IMPOZIT PE VENIT, PROFIT, SI CASTIGURI DIN CAPITAL DE LA PERSOANE FIZICE (cod 03.02+04.02)	0006	106.991,00		23.762,20	51.914,67	23.737,20	7.576,93	137.944,29	132.057,62	135.795,74
Impozit pe venit (cod 03.02.17+03.02.18)	0302	307,00		116,00	100,00	91,00		315,00	322,00	329,00
Impozitul pe veniturile din transferul proprietatilor imobiliare din patrimoniul personal	030218	307,00		116,00	100,00	91,00		315,00	322,00	329,00
Cote si sume defalcate din impozitul pe venit (cod 04.02.01+04.02.04)	0402	106.684,00		23.646,20	51.814,67	23.646,20	7.576,93	137.629,29	131.735,62	135.466,74
Cote defalcate din impozitul pe venit	040201	106.684,00		23.646,20	51.814,67	23.646,20	7.576,93	135.650,29	129.545,62	133.059,74
Sume alocate din cotele defalcate din impozitul pe venit pentru echilibrarea bugetelor locale	040204							1.979,00	2.190,00	2.407,00

DENUMIREA INDICATORILOR	Cod indicator	Buget 2019						Estimari		
		PREVEDERI ANUALE		PREVEDERI TRIMESTRIALE				2020	2021	2022
		TOTAL	din care credite bugetare destinate stingerii platilor restante	Trim. I	Trim. II	Trim. III	Trim. IV			
A3. IMPOZITE SI TAXE PE PROPRIETATE (cod 07.02)	0009	40.244,00		33.562,90	5.567,10	1.114,00		52.536,00	57.284,00	61.129,00
Impozite si taxe pe proprietate (cod 07.02.01+07.02.02+07.02.03+07.02.50)	0702	40.244,00		33.562,90	5.567,10	1.114,00		52.536,00	57.284,00	61.129,00
Impozit si taxa pe cladiri (cod 07.02.01.01+07.02.01.02)	070201	33.414,00		28.000,00	4.300,00	1.114,00		45.000,00	49.000,00	52.000,00
Impozit pe cladiri de la persoane fizice *)	07020101	10.298,00		8.000,00	1.700,00	598,00		15.000,00	16.000,00	17.000,00
Impozit si taxa pe cladiri de la persoane juridice *)	07020102	23.116,00		20.000,00	2.600,00	516,00		30.000,00	33.000,00	35.000,00
Impozit si taxa pe teren (cod 07.02.02.01+07.02.02.02+07.02.02.03)	070202	4.931,00		4.931,00				5.590,00	6.292,00	7.094,00
Impozit pe terenuri de la persoane fizice *)	07020201	2.192,00		2.192,00				2.500,00	2.700,00	3.000,00
Impozit si taxa pe teren de la persoane juridice *)	07020202	2.652,00		2.652,00				3.000,00	3.500,00	4.000,00
Impozitul pe terenul din extravilan *) + Restante din anii anteriori din impozitul pe teren agricol	07020203	87,00		87,00				90,00	92,00	94,00
Taxe judiciare de timbru si alte taxe de timbru	070203	1.847,00		594,00	1.253,00			1.893,00	1.937,00	1.979,00
Alte impozite si taxe pe proprietate	070250	52,00		37,90	14,10			53,00	55,00	56,00
A4. IMPOZITE SI TAXE PE BUNURI SI SERVICII (cod 11.02+12.02+15.02+16.02)	0010	48.073,00		28.937,20	10.072,00	8.365,16	698,64	71.569,00	78.652,00	83.524,00
Sume defalcate din TVA (cod 11.02.01+11.02.02+11.02.05+11.02.06+11.02.09)	1102	34.245,00		18.833,00	8.537,00	6.722,00	153,00	47.948,00	49.227,00	50.297,00
Sume defalcate din taxa pe valoarea adaugata pentru finantarea cheltuielilor descentralizate la nivelul comunelor, oraselor, municipiilor, sectoarelor si Municipiului Bucuresti	110202	12.796,00		12.796,00				37.681,00	37.984,00	38.283,00
Sume defalcate din taxa pe valoarea adaugata pentru echilibrarea bugetelor locale	110206	19.684,00		5.500,00	8.000,00	6.184,00		8.502,00	9.478,00	10.249,00
Sume defalcate din taxa pe valoarea adaugata pentru finantarea invatamântului particular sau confesional acreditat	110209	1.765,00		537,00	537,00	538,00	153,00	1.765,00	1.765,00	1.765,00
Taxe pe servicii specifice (cod 15.02.01+15.02.50)	1502	118,00		33,20	35,00	35,00	14,80	121,00	125,00	127,00
Impozit pe spectacole	150201	104,00		31,50	30,00	30,00	12,50	107,00	110,00	112,00

DENUMIREA INDICATORILOR	Cod indicator	Buget 2019						Estimari		
		PREVEDERI ANUALE		PREVEDERI TRIMESTRIALE				2020	2021	2022
		TOTAL	din care credite bugetare destinate stingerii platilor restante	Trim. I	Trim. II	Trim. III	Trim. IV			
Alte taxe pe servicii specifice	150250	14,00		1,70	5,00	5,00	2,30	14,00	15,00	15,00
Taxe pe utilizarea bunurilor, autorizarea utilizarii bunurilor sau pe desfasurarea de activitati (cod 16.02.02+16.02.03+16.02.50)	1602	13.710,00		10.071,00	1.500,00	1.608,16	530,84	23.500,00	29.300,00	33.100,00
Impozit pe mijloacele de transport (cod 16.02.02.01+16.02.02.02)	160202	10.833,00		8.585,00	900,00	900,00	448,00	20.000,00	25.000,00	28.000,00
Impozit pe mijloacele de transport detinute de persoane fizice *)	16020201	6.615,00		5.288,00	500,00	500,00	327,00	10.000,00	12.000,00	13.000,00
Impozit pe mijloacele de transport detinute de persoane juridice *)	16020202	4.218,00		3.297,00	400,00	400,00	121,00	10.000,00	13.000,00	15.000,00
Taxe si tarife pentru eliberarea de licente si autorizatii de functionare	160203	907,00		695,00	100,00	112,00		1.000,00	1.100,00	1.300,00
Alte taxe pe utilizarea bunurilor, autorizarea utilizarii bunurilor sau pe desfasurare de activitati	160250	1.970,00		791,00	500,00	596,16	82,84	2.500,00	3.200,00	3.800,00
A6. ALTE IMPOZITE SI TAXE FISCALE (cod 18.02)	0011	462,00		72,50	150,00	150,00	89,50	474,00	485,00	495,00
Alte impozite si taxe fiscale (cod 18.02.50)	1802	462,00		72,50	150,00	150,00	89,50	474,00	485,00	495,00
Alte impozite si taxe	180250	462,00		72,50	150,00	150,00	89,50	474,00	485,00	495,00
C. VENITURI NEFISCALE (cod 00.13+00.14)	0012	23.533,00		7.537,50	10.805,50	4.226,50	963,50	32.006,00	34.846,00	37.889,00
C1. VENITURI DIN PROPRIETATE (cod 30.02+31.02)	0013	10.259,00		4.320,00	3.846,00	1.980,00	113,00	15.347,00	16.355,00	17.363,00
Venituri din proprietate (cod 30.02.01+30.02.05+30.02.08+30.02.50)	3002	10.259,00		4.320,00	3.846,00	1.980,00	113,00	15.347,00	16.355,00	17.363,00
Varsaminte din profitul net al regiilor autonome	300201	339,00			113,00	113,00	113,00	347,00	355,00	363,00
Venituri din concesiuni si inchirieri (cod 30.02.05.30)	300205	9.920,00		4.320,00	3.733,00	1.867,00		15.000,00	16.000,00	17.000,00
Alte venituri din concesiuni si inchirieri de catre institutiile publice	30020530	9.920,00		4.320,00	3.733,00	1.867,00		15.000,00	16.000,00	17.000,00
C2. VANZARI DE BUNURI SI SERVICII (cod 33.02+34.02+35.02+36.02+37.02)	0014	13.274,00		3.217,50	6.959,50	2.246,50	850,50	16.659,00	18.491,00	20.526,00
Venituri din prestari de servicii si alte activitati (cod 33.02.08+33.02.10+33.02.12+33.02.24+33.02.27+33.02.28+33.02.33+33.02.50)	3302	4.890,00		1.521,50	1.884,50	771,50	712,50	5.379,00	6.005,00	6.533,00
Venituri din prestari de servicii	330208	3.740,00		1.235,00	1.500,00	500,00	505,00	4.200,00	4.800,00	5.300,00
Contributia parintilor sau	330210	517,00		106,50	197,50	106,50	106,50	530,00	542,00	554,00

DENUMIREA INDICATORILOR	Cod indicator	Buget 2019						Estimari		
		PREVEDERI ANUALE		PREVEDERI TRIMESTRIALE				2020	2021	2022
		TOTAL	din care credite bugetare destinate stingerii platilor restante	Trim. I	Trim. II	Trim. III	Trim. IV			
sustinatorilor legali pentru intretinerea										
Contributia persoanelor beneficiare ale cantinelor de ajutor social	330212	32,00		5,00	10,00	10,00	7,00	32,00	33,00	34,00
Contributia lunara a parintilor pentru intretinerea copiilor in unitatile de protectie sociala	330227	16,00		3,40	5,00	5,00	2,60	17,00	17,00	18,00
Venituri din recuperarea cheltuielilor de judecata, imputatii si despagubiri	330228	447,00		55,60	150,00	150,00	91,40	458,00	468,00	479,00
Alte venituri din prestari de servicii si alte activitati	330250	138,00		116,00	22,00			142,00	145,00	148,00
Amenzi, penalitati si confiscari (cod 35.02.01 la 35.02.03+35.02.50)	3502	6.091,00		1.433,50	4.000,00	600,00	57,50	8.000,00	8.500,00	9.500,00
Venituri din amenzi si alte sanctiuni aplicate potrivit dispozitiilor legale (cod 35.02.01.02)	350201	6.091,00		1.433,50	4.000,00	600,00	57,50	8.000,00	8.500,00	9.500,00
Venituri din amenzi si alte sanctiuni aplicate de catre alte institutii de specialitate	35020102	6.091,00		1.433,50	4.000,00	600,00	57,50	8.000,00	8.500,00	9.500,00
Diverse venituri (cod 36.02.01+36.02.05+36.02.06+36.02.07+36.02.11+36.02.14+36.02.22+36.02.23+36.02.31+36.02.32+36.02.47+36.02.50)	3602	2.293,00		262,50	1.075,00	875,00	80,50	3.280,00	3.986,00	4.493,00
Taxe speciale	360206	16,00		3,50	5,00	5,00	2,50	16,00	16,00	17,00
Varsaminte din amortizarea mijloacelor fixe	360207	98,00		17,00	30,00	30,00	21,00	101,00	103,00	105,00
Taxa de reabilitare termica	360223	160,00		58,00	40,00	40,00	22,00	163,00	167,00	171,00
Alte venituri	360250	2.019,00		184,00	1.000,00	800,00	35,00	3.000,00	3.700,00	4.200,00
Varsaminte din sectiunea de functionare pentru finantarea sectiunii de dezvoltare a bugetului local (cu semnul minus)	370203	-20.436,00		-6.337,30	-6.694,00	-7.404,70		-55.206,18	-58.423,59	-67.689,82
Varsaminte din sectiunea de functionare	370204	20.436,00		6.337,30	6.694,00	7.404,70		55.206,18	58.423,59	67.689,82
II. VENITURI DIN CAPITAL (cod 39.02)	0015	314,00		81,00	143,21	26,79	63,00	322,00	329,00	336,00
Venituri din valorificarea unor bunuri (cod 39.02.01+39.02.03+39.02.04+39.02.07+39.02.10)	3902	314,00		81,00	143,21	26,79	63,00	322,00	329,00	336,00
Venituri din vanzarea locuintelor construite din fondurile statului	390203	51,00		9,00	15,00	15,00	12,00	53,00	54,00	55,00
Depozite speciale pentru constructii	390210	263,00		72,00	128,21	11,79	51,00	269,00	275,00	281,00

DENUMIREA INDICATORILOR	Cod indicator	Buget 2019						Estimari		
		PREVEDERI ANUALE		PREVEDERI TRIMESTRIALE				2020	2021	2022
		TOTAL	din care credite bugetare destinate stingerii platilor restante	Trim. I	Trim. II	Trim. III	Trim. IV			
de locuinte										
IV. SUBVENTII (cod 00.18)	0017	960,00		195,00	255,00	255,00	255,00	935,00	982,00	1.031,00
SUBVENTII DE LA ALTE NIVELE ALE ADMINISTRATIEI PUBLICE (cod 42.02+43.02)	0018	960,00		195,00	255,00	255,00	255,00	935,00	982,00	1.031,00
Subventii de la bugetul de stat (cod42.02.01+42.02.05+42.02.10+42.02.12 la 42.02.18+42.02.20+42.02.21+42.02.28+42. 02.29+42.02.32 la 42.02.36+42.02.40 la 42.02.42+42.02.44 la 42.02.45+42.02.51+42.02.52+42.02.54+42. 02.55+420262+420265 la 420267+420269+	4202	960,00		195,00	255,00	255,00	255,00	935,00	982,00	1.031,00
Subventii din bugetul de stat pentru finantarea sanatatii	420241	960,00		195,00	255,00	255,00	255,00	935,00	982,00	1.031,00
Sume primite de la UE/alti donatori in contul platilor efectuate si prefinantari aferente cadruului financiar 2014-2020 (cod 48.02.01 la cod 48.02.05+48.02.11+48.02.12+48.02.15+48. 02.19)	4802	153.291,00		10.345,70	38.546,50	9.919,64	94.479,16	53.600,58	17.367,17	5.589,91
Fondul European de Dezvoltare Regionala (FEDR) (cod 48.02.01.01+48.02.01.02+48.02.01.03)	480201	115.746,00		9.001,20	26.246,50	7.745,64	72.752,66	43.594,58	16.148,17	5.589,91
Sume primite în contul platilor efectuate în anul curent	48020101	115.546,00		8.847,70	26.200,00	7.745,64	72.752,66	43.594,58	16.148,17	5.589,91
Sume primite în contul platilor efectuate în anii anteriori	48020102	200,00		153,50	46,50					
Fondul Social European (FSE) (cod 48.02.02.01+48.02.02.02+48.02.02.03)	480202	37.071,00		1.344,50	12.000,00	2.000,00	21.726,50	10.006,00	1.219,00	
Sume primite în contul platilor efectuate în anii anteriori	48020202	100,00		100,00						
Prefinantare	48020203	36.971,00		1.244,50	12.000,00	2.000,00	21.726,50	10.006,00	1.219,00	
Instrumentul European de Vecinatate (ENI) (cod 48.02.12.01+48.02.12.02+48.02.12.03)	480212	300,00			300,00					
Prefinantare	48021203	300,00			300,00					
Alte programe comunitare finantate în perioada 2014-2020 (APC) (cod 48.02.15.01+48.02.15.02)	480215	174,00				174,00				
Sume primite în contul ptiilor efectuate în anul curent	48021501	174,00				174,00				

DENUMIREA INDICATORILOR	Cod indicator	Buget 2019						Estimari		
		PREVEDERI ANUALE		PREVEDERI TRIMESTRIALE				2020	2021	2022
		TOTAL	din care credite bugetare destinate stingerii platilor restante	Trim. I	Trim. II	Trim. III	Trim. IV			
TOTAL CHELTUIELI (cod 50.02 + 59.02 + 63.02 + 70.02 + 74.02 + 79.02)	4902	391.488,00	22.611,49	118.166,00	121.401,98	47.794,29	104.125,73	352.152,57	324.829,19	328.580,85
SECTIUNEA DE FUNCTIONARE (cod 01+79+85)	F	211.083,00	20.266,48	98.527,00	72.642,27	30.373,16	9.540,57	242.759,81	248.439,43	254.689,12
CHELTUIELI CURENTE (cod 10+20+30+40+50+51SF+55SF+57+59)	01F	206.472,00	20.266,48	97.344,00	71.459,27	29.191,16	8.477,57	239.459,81	245.139,43	251.139,12
TITLUL I CHELTUIELI DE PERSONAL (cod 10.01+10.02+10.03)	10	57.684,00		19.922,00	17.825,50	15.628,00	4.308,50	70.012,00	72.604,00	75.157,00
TITLUL II BUNURI SI SERVICII (cod 20.01 la 20.06+20.09 la 20.16+20.18 la 20.25+20.27+20.30)	20	71.741,00	14.047,93	42.641,00	23.453,74	3.664,33	1.981,93	82.804,43	83.882,45	85.394,41
TITLUL III DOBANZI (cod 30.01 la 30.03)	30	5.000,00		1.771,00	1.613,50	1.549,50	66,00	5.553,00	4.871,00	4.181,00
TITLUL IV SUBVENTII (cod 40.03+40.20+40.30)	40	9.000,00	2.233,92	6.315,00	2.685,00			10.500,00	11.025,00	11.580,00
TITLUL VI TRANSFERURI INTRE UNITATI ALE ADMINISTRATIEI PUBLICE (cod 51.01)	51F	27.058,00		9.379,00	12.451,00	3.687,00	1.541,00	28.739,07	29.438,41	30.111,68
TITLUL VII ALTE TRANSFERURI (cod 55.01+ 55.02)	55F	4.865,00		1.950,00	2.233,00	529,00	153,00	6.365,00	6.465,00	6.465,00
TITLUL IX ASISTENTA SOCIALA (cod 57.02)	57	18.362,00	1.699,15	8.585,00	5.887,69	3.735,15	154,16	22.004,32	23.041,23	24.128,03
TITLUL X ALTE CHELTUIELI (cod 59.01 + 59.02 + 59.08 +59.11 +59.12 +59.15 +59.17 +59.20+59.22 +59.25 +59.30+59.35)	59	12.762,00	2.285,48	6.781,00	5.309,84	398,18	272,98	13.481,99	13.812,34	14.122,00
OPERATIUNI FINANCIARE (cod 80+81)	79F	4.611,00		1.183,00	1.183,00	1.182,00	1.063,00	3.300,00	3.300,00	3.550,00
TITLUL XVI RAMBURSARI DE CREDITE (cod 81.01+81.02)	81F	4.611,00		1.183,00	1.183,00	1.182,00	1.063,00	3.300,00	3.300,00	3.550,00
SECTIUNEA DE DEZVOLTARE (cod 51+55+56+70+79+84+85)	D	180.405,00	2.345,01	19.639,00	48.759,71	17.421,13	94.585,16	109.392,76	76.389,76	73.891,73
TITLUL VI TRANSFERURI INTRE UNITATI ALE ADMINISTRATIEI PUBLICE (cod 51.02)	51D	1.476,00		150,00	1.326,00			2.186,18	2.466,59	2.843,82
TITLUL VII ALTE TRANSFERURI (cod 55.01)	55D	760,00	86,62	414,00	191,00	155,00		1.100,00	1.200,00	1.300,00
TITLUL X Proiecte cu finantare din fonduri externe nerambursabile aferente cadrului financiar 2014-2020 (cod 58.01 la 58.05+58.11+58.12+58.15+58.16+58.30)	58	153.291,00	381,03	10.260,00	38.546,71	12.403,13	92.081,16	53.600,58	17.367,17	5.589,91
CHELTUIELI DE CAPITAL (cod 71+72+75)	70	16.069,00	1.877,36	6.612,00	6.494,00	2.660,00	303,00	43.697,00	46.547,00	55.349,00

DENUMIREA INDICATORILOR	Cod indicator	Buget 2019						Estimari		
		PREVEDERI ANUALE		PREVEDERI TRIMESTRIALE				2020	2021	2022
		TOTAL	din care credite bugetare destinate stingerii platilor restante	Trim. I	Trim. II	Trim. III	Trim. IV			
TITLUL XII ACTIVE NEFINANCIARE (cod 71.01 + 71.03)	71	16.069,00	1.877,36	6.612,00	6.494,00	2.660,00	303,00	43.697,00	46.547,00	55.349,00
OPERATIUNI FINANCIARE (cod 81)	79D	8.809,00		2.203,00	2.202,00	2.203,00	2.201,00	8.809,00	8.809,00	8.809,00
TITLUL XVI RAMBURSARI DE CREDITE (cod 81.04)	81D	8.809,00		2.203,00	2.202,00	2.203,00	2.201,00	8.809,00	8.809,00	8.809,00
TITLUL VI TRANSFERURI INTRE UNITATI ALE ADMINISTRATIEI PUBLICE (cod 51.01+51.02)	51	28.534,00		9.529,00	13.777,00	3.687,00	1.541,00	30.925,25	31.905,00	32.955,50
TITLUL VII ALTE TRANSFERURI (cod 55.01)	55	5.625,00	86,62	2.364,00	2.424,00	684,00	153,00	7.465,00	7.665,00	7.765,00
TITLUL VII ALTE TRANSFERURI (cod 55.01)	5501	5.625,00	86,62	2.364,00	2.424,00	684,00	153,00	7.465,00	7.665,00	7.765,00
OPERATIUNI FINANCIARE (cod 81)	79	13.420,00		3.386,00	3.385,00	3.385,00	3.264,00	12.109,00	12.109,00	12.359,00
TITLUL XVI RAMBURSARI DE CREDITE	81	13.420,00		3.386,00	3.385,00	3.385,00	3.264,00	12.109,00	12.109,00	12.359,00
A. CHELTUIELILE CURENTE (10+20+30+40+50+51+55+56+57+59)	01	361.999,00	20.734,13	108.168,00	111.522,98	41.749,29	100.558,73	296.346,57	266.173,19	260.872,85
Partea I-a SERVICII PUBLICE GENERALE (cod 51.02+54.02+55.02+56.02)	5002	43.354,00	86,62	13.459,00	12.932,00	12.053,50	4.909,50	54.199,30	52.599,60	53.163,80
SECTIUNEA DE FUNCTIONARE (cod 01+79+85)	F	42.327,00		12.901,00	12.741,00	11.777,50	4.907,50	48.099,30	48.399,60	48.863,80
CHELTUIELI CURENTE (cod 10+20+30+40+50+51SF+55SF+57+59)	01F	42.327,00		12.901,00	12.741,00	11.777,50	4.907,50	48.099,30	48.399,60	48.863,80
TITLUL I CHELTUIELI DE PERSONAL (cod 10.01+10.02+10.03)	10	32.605,00		9.921,00	9.489,50	9.044,00	4.150,50	37.468,00	38.330,00	39.173,00
TITLUL II BUNURI SI SERVICII (cod 20.01 la 20.06+20.09 la 20.16+20.18 la 20.25+20.27+20.30)	20	4.342,00		1.105,00	1.548,00	1.089,00	600,00	4.668,30	4.768,60	5.069,80
TITLUL III DOBANZI (cod 30.01 la 30.03)	30	5.000,00		1.771,00	1.613,50	1.549,50	66,00	5.553,00	4.871,00	4.181,00
TITLUL X ALTE CHELTUIELI (cod 59.01 + 59.02 + 59.08 +59.11 +59.12 +59.15 +59.17 +59.20+59.22 +59.25 +59.30+59.35)	59	380,00		104,00	90,00	95,00	91,00	410,00	430,00	440,00
SECTIUNEA DE DEZVOLTARE (cod 51+55+56+70+79+84+85)	D	1.027,00	86,62	558,00	191,00	276,00	2,00	6.100,00	4.200,00	4.300,00
TITLUL VII ALTE TRANSFERURI (cod 55.01)	55D	760,00	86,62	414,00	191,00	155,00		1.100,00	1.200,00	1.300,00
CHELTUIELI DE CAPITAL (cod 71+72+75)	70	267,00		144,00		121,00	2,00	5.000,00	3.000,00	3.000,00
TITLUL XII ACTIVE NEFINANCIARE (cod 71.01 + 71.03)	71	267,00		144,00		121,00	2,00	5.000,00	3.000,00	3.000,00

DENUMIREA INDICATORILOR	Cod indicator	Buget 2019						Estimari		
		PREVEDERI ANUALE		PREVEDERI TRIMESTRIALE				2020	2021	2022
		TOTAL	din care credite bugetare destinate stingerii platilor restante	Trim. I	Trim. II	Trim. III	Trim. IV			
TITLUL VII ALTE TRANSFERURI (cod 55.01)	55	760,00	86,62	414,00	191,00	155,00		1.100,00	1.200,00	1.300,00
TITLUL VII ALTE TRANSFERURI (cod 55.01)	5501	760,00	86,62	414,00	191,00	155,00		1.100,00	1.200,00	1.300,00
A. CHELTUIELILE CURENTE (10+20+30+40+50+51+55+56+57+59)	01	43.087,00	86,62	13.315,00	12.932,00	11.932,50	4.907,50	49.199,30	49.599,60	50.163,80
Autoritati publice si actiuni externe (cod 51.02.01)	5102	27.610,00	86,62	8.126,00	8.110,50	7.719,00	3.654,50	34.501,00	33.326,00	34.328,00
SECTIUNEA DE FUNCTIONARE (cod 01+79+85)	F	26.585,00		7.568,00	7.919,50	7.444,00	3.653,50	30.401,00	31.126,00	32.028,00
CHELTUIELI CURENTE (cod 10+20+30+40+50+51SF+55SF+57+59)	01F	26.585,00		7.568,00	7.919,50	7.444,00	3.653,50	30.401,00	31.126,00	32.028,00
TITLUL I CHELTUIELI DE PERSONAL (cod 10.01+10.02+10.03)	10	22.805,00		6.597,00	6.610,50	6.489,00	3.108,50	26.291,00	26.896,00	27.488,00
TITLUL II BUNURI SI SERVICII (cod 20.01 la 20.06+20.09 la 20.16+20.18 la 20.25+20.27+20.30)	20	3.400,00		867,00	1.219,00	860,00	454,00	3.700,00	3.800,00	4.100,00
TITLUL X ALTE CHELTUIELI (cod 59.01 + 59.02 + 59.08 + 59.11 + 59.12 + 59.15 + 59.17 + 59.20 + 59.22 + 59.25 + 59.30 + 59.35)	59	380,00		104,00	90,00	95,00	91,00	410,00	430,00	440,00
SECTIUNEA DE DEZVOLTARE (cod 51+55+56+70+79+84+85)	D	1.025,00	86,62	558,00	191,00	275,00	1,00	4.100,00	2.200,00	2.300,00
TITLUL VII ALTE TRANSFERURI (cod 55.01)	55D	760,00	86,62	414,00	191,00	155,00		1.100,00	1.200,00	1.300,00
CHELTUIELI DE CAPITAL (cod 71+72+75)	70	265,00		144,00		120,00	1,00	3.000,00	1.000,00	1.000,00
TITLUL XII ACTIVE NEFINANCIARE (cod 71.01 + 71.03)	71	265,00		144,00		120,00	1,00	3.000,00	1.000,00	1.000,00
TITLUL VII ALTE TRANSFERURI (cod 55.01)	55	760,00	86,62	414,00	191,00	155,00		1.100,00	1.200,00	1.300,00
TITLUL VII ALTE TRANSFERURI (cod 55.01)	5501	760,00	86,62	414,00	191,00	155,00		1.100,00	1.200,00	1.300,00
A. CHELTUIELILE CURENTE (10+20+30+40+50+51+55+56+57+59)	01	27.345,00	86,62	7.982,00	8.110,50	7.599,00	3.653,50	31.501,00	32.326,00	33.328,00
Autoritati executive si legislative (cod 51.02.01.03)	510201	27.610,00	86,62	8.126,00	8.110,50	7.719,00	3.654,50	34.501,00	33.326,00	34.328,00
Autoritati executive	51020103	27.610,00	86,62	8.126,00	8.110,50	7.719,00	3.654,50	34.501,00	33.326,00	34.328,00
Alte servicii publice generale (cod 54.02.05 la 54.02.07+54.02.10+54.02.50)	5402	1.900,00		703,00	494,00	426,00	277,00	2.072,30	2.119,60	2.165,80
SECTIUNEA DE FUNCTIONARE (cod	F	1.900,00		703,00	494,00	426,00	277,00	2.072,30	2.119,60	2.165,80

DENUMIREA INDICATORILOR	Cod indicator	Buget 2019						Estimari		
		PREVEDERI ANUALE		PREVEDERI TRIMESTRIALE				2020	2021	2022
		TOTAL	din care credite bugetare destinate stingerii platilor restante	Trim. I	Trim. II	Trim. III	Trim. IV			
01+79+85)										
CHELTUIELI CURENTE (cod 10+20+30+40+50+51SF+55SF+57+59)	01F	1.900,00		703,00	494,00	426,00	277,00	2.072,30	2.119,60	2.165,80
TITLUL I CHELTUIELI DE PERSONAL (cod 10.01+10.02+10.03)	10	1.800,00		670,00	439,00	420,00	271,00	1.967,00	2.012,00	2.056,00
TITLUL II BUNURI SI SERVICII (cod 20.01 la 20.06+20.09 la 20.16+20.18 la 20.25+20.27+20.30)	20	100,00		33,00	55,00	6,00	6,00	105,30	107,60	109,80
A. CHELTUIELILE CURENTE (10+20+30+40+50+51+55+56+57+59)	01	1.900,00		703,00	494,00	426,00	277,00	2.072,30	2.119,60	2.165,80
Servicii publice comunitare de evidenta a persoanelor	540210	1.900,00		703,00	494,00	426,00	277,00	2.072,30	2.119,60	2.165,80
Tranzactii privind datoria publica si împrumuturi	5502	5.000,00		1.771,00	1.613,50	1.549,50	66,00	5.553,00	4.871,00	4.181,00
SECTIUNEA DE FUNCTIONARE (cod 01+79+85)	F	5.000,00		1.771,00	1.613,50	1.549,50	66,00	5.553,00	4.871,00	4.181,00
CHELTUIELI CURENTE (cod 10+20+30+40+50+51SF+55SF+57+59)	01F	5.000,00		1.771,00	1.613,50	1.549,50	66,00	5.553,00	4.871,00	4.181,00
TITLUL III DOBANZI (cod 30.01 la 30.03)	30	5.000,00		1.771,00	1.613,50	1.549,50	66,00	5.553,00	4.871,00	4.181,00
A. CHELTUIELILE CURENTE (10+20+30+40+50+51+55+56+57+59)	01	5.000,00		1.771,00	1.613,50	1.549,50	66,00	5.553,00	4.871,00	4.181,00
Partea a II-a APARARE, ORDINE PUBLICA SI SIGURANTA NATIONALA (cod 60.02+61.02)	5902	8.844,00		2.859,00	2.714,00	2.359,00	912,00	12.073,00	12.283,00	12.489,00
SECTIUNEA DE FUNCTIONARE (cod 01+79+85)	F	8.842,00		2.859,00	2.714,00	2.358,00	911,00	10.073,00	10.283,00	10.489,00
CHELTUIELI CURENTE (cod 10+20+30+40+50+51SF+55SF+57+59)	01F	8.842,00		2.859,00	2.714,00	2.358,00	911,00	10.073,00	10.283,00	10.489,00
TITLUL I CHELTUIELI DE PERSONAL (cod 10.01+10.02+10.03)	10	8.000,00		2.654,00	2.440,00	2.135,00	771,00	9.210,00	9.422,00	9.629,00
TITLUL II BUNURI SI SERVICII (cod 20.01 la 20.06+20.09 la 20.16+20.18 la 20.25+20.27+20.30)	20	842,00		205,00	274,00	223,00	140,00	863,00	861,00	860,00
SECTIUNEA DE DEZVOLTARE (cod 51+55+56+70+79+84+85)	D	2,00				1,00	1,00	2.000,00	2.000,00	2.000,00
CHELTUIELI DE CAPITAL (cod 71+72+75)	70	2,00				1,00	1,00	2.000,00	2.000,00	2.000,00
TITLUL XII ACTIVE NEFINANCIARE (cod 71.01 + 71.03)	71	2,00				1,00	1,00	2.000,00	2.000,00	2.000,00
A. CHELTUIELILE CURENTE (10+20+30+40+50+51+55+56+57+59)	01	8.842,00		2.859,00	2.714,00	2.358,00	911,00	10.073,00	10.283,00	10.489,00

DENUMIREA INDICATORILOR	Cod indicator	Buget 2019						Estimari		
		PREVEDERI ANUALE		PREVEDERI TRIMESTRIALE				2020	2021	2022
		TOTAL	din care credite bugetare destinate stingerii platilor restante	Trim. I	Trim. II	Trim. III	Trim. IV			
Ordine publica si siguranta nationala (cod 61.02.03+61.02.05+61.02.50)	6102	8.844,00		2.859,00	2.714,00	2.359,00	912,00	12.073,00	12.283,00	12.489,00
SECTIUNEA DE FUNCTIONARE (cod 01+79+85)	F	8.842,00		2.859,00	2.714,00	2.358,00	911,00	10.073,00	10.283,00	10.489,00
CHELTUIELI CURENTE (cod 10+20+30+40+50+51SF+55SF+57+59)	01F	8.842,00		2.859,00	2.714,00	2.358,00	911,00	10.073,00	10.283,00	10.489,00
TITLUL I CHELTUIELI DE PERSONAL (cod 10.01+10.02+10.03)	10	8.000,00		2.654,00	2.440,00	2.135,00	771,00	9.210,00	9.422,00	9.629,00
TITLUL II BUNURI SI SERVICII (cod 20.01 la 20.06+20.09 la 20.16+20.18 la 20.25+20.27+20.30)	20	842,00		205,00	274,00	223,00	140,00	863,00	861,00	860,00
SECTIUNEA DE DEZVOLTARE (cod 51+55+56+70+79+84+85)	D	2,00				1,00	1,00	2.000,00	2.000,00	2.000,00
CHELTUIELI DE CAPITAL (cod 71+72+75)	70	2,00				1,00	1,00	2.000,00	2.000,00	2.000,00
TITLUL XII ACTIVE NEFINANCIARE (cod 71.01 + 71.03)	71	2,00				1,00	1,00	2.000,00	2.000,00	2.000,00
A. CHELTUIELILE CURENTE (10+20+30+40+50+51+55+56+57+59)	01	8.842,00		2.859,00	2.714,00	2.358,00	911,00	10.073,00	10.283,00	10.489,00
Ordine publica (cod 61.02.03.04)	610203	8.834,00		2.857,00	2.711,00	2.356,00	910,00	12.063,00	12.273,00	12.479,00
Politie locala	61020304	8.834,00		2.857,00	2.711,00	2.356,00	910,00	12.063,00	12.273,00	12.479,00
Protectie civila si protectia contra incendiilor (protectie civila nonmilitara)	610205	10,00		2,00	3,00	3,00	2,00	10,00	10,00	10,00
Partea a III-a CHELTUIELI SOCIAL-CULTURALE (cod65.02+66.02+67.02+68.02)	6302	141.958,00	4.900,89	49.125,00	55.125,98	26.919,79	10.787,23	159.798,77	137.822,59	135.061,05
SECTIUNEA DE FUNCTIONARE (cod 01+79+85)	F	88.169,00	4.712,88	37.910,00	33.289,27	14.909,66	2.060,07	103.068,01	108.317,83	113.334,32
CHELTUIELI CURENTE (cod 10+20+30+40+50+51SF+55SF+57+59)	01F	88.169,00	4.712,88	37.910,00	33.289,27	14.909,66	2.060,07	103.068,01	108.317,83	113.334,32
TITLUL I CHELTUIELI DE PERSONAL (cod 10.01+10.02+10.03)	10	25.079,00		10.001,00	8.336,00	6.584,00	158,00	32.544,00	34.274,00	35.984,00
TITLUL II BUNURI SI SERVICII (cod 20.01 la 20.06+20.09 la 20.16+20.18 la 20.25+20.27+20.30)	20	17.348,00	728,25	7.172,00	7.013,74	2.093,33	1.068,93	19.459,13	21.242,85	22.786,61
TITLUL VI TRANSFERURI INTRE UNITATI ALE ADMINISTRATIEI PUBLICE (cod 51.01)	51F	13.558,00		5.000,00	6.399,00	1.740,00	419,00	14.523,57	14.912,41	15.288,68
TITLUL VII ALTE TRANSFERURI (cod 55.01+ 55.02)	55F	1.765,00		550,00	533,00	529,00	153,00	1.765,00	1.765,00	1.765,00
TITLUL IX ASISTENTA SOCIALA (cod	57	18.362,00	1.699,15	8.585,00	5.887,69	3.735,15	154,16	22.004,32	23.041,23	24.128,03

DENUMIREA INDICATORILOR	Cod indicator	Buget 2019						Estimari		
		PREVEDERI ANUALE		PREVEDERI TRIMESTRIALE				2020	2021	2022
		TOTAL	din care credite bugetare destinate stingerii platilor restante	Trim. I	Trim. II	Trim. III	Trim. IV			
57.02)										
TITLUL X ALTE CHELTUIELI (cod 59.01 + 59.02 + 59.08 + 59.11 + 59.12 + 59.15 + 59.17 + 59.20 + 59.22 + 59.25 + 59.30 + 59.35)	59	12.057,00	2.285,48	6.602,00	5.119,84	228,18	106,98	12.771,99	13.082,34	13.382,00
SECTIUNEA DE DEZVOLTARE (cod 51+55+56+70+79+84+85)	D	53.789,00	188,01	11.215,00	21.836,71	12.010,13	8.727,16	56.730,76	29.504,76	21.726,73
TITLUL VI TRANSFERURI INTRE UNITATI ALE ADMINISTRATIEI PUBLICE (cod 51.02)	51D	476,00		92,00	384,00			1.133,18	1.390,59	1.745,82
TITLUL X Proiecte cu finantare din fonduri externe nerambursabile aferente cadrului financiar 2014-2020 (cod 58.01 la 58.05+58.11+58.12+58.15+58.16+58.30)	58	46.646,00		9.260,00	18.349,71	10.910,13	8.126,16	35.700,58	7.367,17	2.431,91
CHELTUIELI DE CAPITAL (cod 71+72+75)	70	5.467,00	188,01	1.563,00	2.803,00	800,00	301,00	18.697,00	19.547,00	16.349,00
TITLUL XII ACTIVE NEFINANCIARE (cod 71.01 + 71.03)	71	5.467,00	188,01	1.563,00	2.803,00	800,00	301,00	18.697,00	19.547,00	16.349,00
OPERATIUNI FINANCIARE (cod 81)	79D	1.200,00		300,00	300,00	300,00	300,00	1.200,00	1.200,00	1.200,00
TITLUL XVI RAMBURSARI DE CREDITE (cod 81.04)	81D	1.200,00		300,00	300,00	300,00	300,00	1.200,00	1.200,00	1.200,00
TITLUL VI TRANSFERURI INTRE UNITATI ALE ADMINISTRATIEI PUBLICE (cod 51.01+51.02)	51	14.034,00		5.092,00	6.783,00	1.740,00	419,00	15.656,75	16.303,00	17.034,50
TITLUL VII ALTE TRANSFERURI (cod 55.01)	55	1.765,00		550,00	533,00	529,00	153,00	1.765,00	1.765,00	1.765,00
TITLUL VII ALTE TRANSFERURI (cod 55.01)	5501	1.765,00		550,00	533,00	529,00	153,00	1.765,00	1.765,00	1.765,00
OPERATIUNI FINANCIARE (cod 81)	79	1.200,00		300,00	300,00	300,00	300,00	1.200,00	1.200,00	1.200,00
TITLUL XVI RAMBURSARI DE CREDITE	81	1.200,00		300,00	300,00	300,00	300,00	1.200,00	1.200,00	1.200,00
A. CHELTUIELILE CURENTE (10+20+30+40+50+51+55+56+57+59)	01	135.291,00	4.712,88	47.262,00	52.022,98	25.819,79	10.186,23	139.901,77	117.075,59	117.512,05
Invatamant (cod 65.02.03 la 65.02.05+65.02.07+65.02.11+65.02.12+65.02.50)	6502	39.537,00	466,52	10.830,00	13.276,78	7.796,39	7.633,83	50.235,02	35.980,59	34.471,55
SECTIUNEA DE FUNCTIONARE (cod 01+79+85)	F	18.064,00	353,16	6.465,00	7.556,27	2.699,66	1.343,07	18.842,44	20.376,42	21.661,64
CHELTUIELI CURENTE (cod 10+20+30+40+50+51SF+55SF+57+59)	01F	18.064,00	353,16	6.465,00	7.556,27	2.699,66	1.343,07	18.842,44	20.376,42	21.661,64
TITLUL II BUNURI SI SERVICII (cod 20.01 la 20.06+20.09 la 20.16+20.18 la	20	12.155,00	97,04	4.000,00	5.144,74	1.941,33	1.068,93	12.695,13	14.129,85	15.322,61

DENUMIREA INDICATORILOR	Cod indicator	Buget 2019						Estimari		
		PREVEDERI ANUALE		PREVEDERI TRIMESTRIALE				2020	2021	2022
		TOTAL	din care credite bugetare destinate stingerii platilor restante	Trim. I	Trim. II	Trim. III	Trim. IV			
20.25+20.27+20.30)										
TITLUL VII ALTE TRANSFERURI (cod 55.01+ 55.02)	55F	1.765,00		550,00	533,00	529,00	153,00	1.765,00	1.765,00	1.765,00
TITLUL IX ASISTENTA SOCIALA (cod 57.02)	57	2.144,00	83,45	815,00	1.063,69	172,15	93,16	2.276,32	2.328,23	2.378,03
TITLUL X ALTE CHELTUIELI (cod 59.01 + 59.02 + 59.08 +59.11 +59.12 +59.15 +59.17 +59.20+59.22 +59.25 +59.30+59.35)	59	2.000,00	172,67	1.100,00	814,84	57,18	27,98	2.105,99	2.153,34	2.196,00
SECTIUNEA DE DEZVOLTARE (cod 51+55+56+70+79+84+85)	D	21.473,00	113,36	4.365,00	5.720,51	5.096,73	6.290,76	31.392,58	15.604,17	12.809,91
TITLUL X Proiecte cu finantare din fonduri externe nerambursabile aferente cadrului financiar 2014-2020 (cod 58.01 la 58.05+58.11+58.12+58.15+58.16+58.30)	58	16.263,00		3.065,00	3.511,51	3.996,73	5.689,76	20.321,58	4.505,17	2.240,91
CHELTUIELI DE CAPITAL (cod 71+72+75)	70	4.010,00	113,36	1.000,00	1.909,00	800,00	301,00	9.871,00	9.899,00	9.369,00
TITLUL XII ACTIVE NEFINANCIARE (cod 71.01 + 71.03)	71	4.010,00	113,36	1.000,00	1.909,00	800,00	301,00	9.871,00	9.899,00	9.369,00
OPERATIUNI FINANCIARE (cod 81)	79D	1.200,00		300,00	300,00	300,00	300,00	1.200,00	1.200,00	1.200,00
TITLUL XVI RAMBURSARI DE CREDITE (cod 81.04)	81D	1.200,00		300,00	300,00	300,00	300,00	1.200,00	1.200,00	1.200,00
TITLUL VII ALTE TRANSFERURI (cod 55.01)	55	1.765,00		550,00	533,00	529,00	153,00	1.765,00	1.765,00	1.765,00
TITLUL VII ALTE TRANSFERURI (cod 55.01)	5501	1.765,00		550,00	533,00	529,00	153,00	1.765,00	1.765,00	1.765,00
OPERATIUNI FINANCIARE (cod 81)	79	1.200,00		300,00	300,00	300,00	300,00	1.200,00	1.200,00	1.200,00
TITLUL XVI RAMBURSARI DE CREDITE	81	1.200,00		300,00	300,00	300,00	300,00	1.200,00	1.200,00	1.200,00
A. CHELTUIELILE CURENTE (10+20+30+40+50+51+55+56+57+59)	01	34.327,00	353,16	9.530,00	11.067,78	6.696,39	7.032,83	39.164,02	24.881,59	23.902,55
Învatamant prescolar si primar (cod 65.02.03.01+65.02.03.02)	650203	10.074,86	152,48	3.844,33	1.901,40	2.817,99	1.511,14	8.184,01	4.020,60	4.012,42
Învatamânt prescolar	65020301	10.074,86	152,48	3.844,33	1.901,40	2.817,99	1.511,14	8.184,01	4.020,60	4.012,42
Învatamant secundar (cod 65.02.04.01 la 65.02.04.03)	650204	26.541,14	314,04	6.605,67	10.521,38	3.982,40	5.431,69	39.667,01	30.752,99	30.367,13
Învatamânt secundar inferior	65020401	17.374,64	262,55	3.239,73	6.566,75	2.823,81	4.744,35	21.597,33	13.228,72	12.634,16
Învatamânt secundar superior	65020402	9.166,50	51,49	3.365,94	3.954,63	1.158,59	687,34	18.069,68	17.524,27	17.732,97
Alte cheltuieli în domeniul învățământului	650250	2.921,00		380,00	854,00	996,00	691,00	2.384,00	1.207,00	92,00

DENUMIREA INDICATORILOR	Cod indicator	Buget 2019						Estimari		
		PREVEDERI ANUALE		PREVEDERI TRIMESTRIALE				2020	2021	2022
		TOTAL	din care credite bugetare destinate stingerii platilor restante	Trim. I	Trim. II	Trim. III	Trim. IV			
Sanatate (cod 66.02.06+66.02.08+66.02.50)	6602	5.616,00	3,50	2.213,00	2.101,00	1.284,00	18,00	16.874,00	12.561,00	10.698,00
SECTIUNEA DE FUNCTIONARE (cod 01+79+85)	F	5.330,00	3,50	2.212,00	1.816,00	1.284,00	18,00	6.443,00	6.797,00	7.163,00
CHELTUIELI CURENTE (cod 10+20+30+40+50+51SF+55SF+57+59)	01F	5.330,00	3,50	2.212,00	1.816,00	1.284,00	18,00	6.443,00	6.797,00	7.163,00
TITLUL I CHELTUIELI DE PERSONAL (cod 10.01+10.02+10.03)	10	4.132,00		1.622,00	1.349,00	1.161,00		4.907,00	5.153,00	5.411,00
TITLUL II BUNURI SI SERVICII (cod 20.01 la 20.06+20.09 la 20.16+20.18 la 20.25+20.27+20.30)	20	120,00	2,70	69,00	46,00	5,00		155,00	163,00	171,00
TITLUL VI TRANSFERURI INTRE UNITATI ALE ADMINISTRATIEI PUBLICE (cod 51.01)	51F	1.000,00		500,00	400,00	100,00		1.300,00	1.400,00	1.500,00
TITLUL IX ASISTENTA SOCIALA (cod 57.02)	57	6,00	0,80	3,00	3,00			7,00	7,00	7,00
TITLUL X ALTE CHELTUIELI (cod 59.01 + 59.02 + 59.08 +59.11 +59.12 +59.15 +59.17 +59.20+59.22 +59.25 +59.30+59.35)	59	72,00		18,00	18,00	18,00	18,00	74,00	74,00	74,00
SECTIUNEA DE DEZVOLTARE (cod 51+55+56+70+79+84+85)	D	286,00		1,00	285,00			10.431,00	5.764,00	3.535,00
TITLUL VI TRANSFERURI INTRE UNITATI ALE ADMINISTRATIEI PUBLICE (cod 51.02)	51D	284,00			284,00			931,00	1.184,00	1.535,00
TITLUL X Proiecte cu finantare din fonduri externe nerambursabile aferente cadrului financiar 2014-2020 (cod 58.01 la 58.05+58.11+58.12+58.15+58.16+58.30)	58	1,00		1,00				7.500,00	2.580,00	
CHELTUIELI DE CAPITAL (cod 71+72+75)	70	1,00			1,00			2.000,00	2.000,00	2.000,00
TITLUL XII ACTIVE NEFINANCIARE (cod 71.01 + 71.03)	71	1,00			1,00			2.000,00	2.000,00	2.000,00
TITLUL VI TRANSFERURI INTRE UNITATI ALE ADMINISTRATIEI PUBLICE (cod 51.01+51.02)	51	1.284,00		500,00	684,00	100,00		2.231,00	2.584,00	3.035,00
A. CHELTUIELILE CURENTE (10+20+30+40+50+51+55+56+57+59)	01	5.615,00	3,50	2.213,00	2.100,00	1.284,00	18,00	14.874,00	10.561,00	8.698,00
Servicii medicale in unitati sanitare cu paturi (cod 66.02.06.01+66.02.06.03)	660206	1.286,00		501,00	685,00	100,00		11.731,00	7.164,00	5.035,00
Spitale generale	66020601	1.286,00		501,00	685,00	100,00		11.731,00	7.164,00	5.035,00
Servicii de sanatate publica	660208	4.330,00	3,50	1.712,00	1.416,00	1.184,00	18,00	5.143,00	5.397,00	5.663,00

DENUMIREA INDICATORILOR	Cod indicator	Buget 2019						Estimari		
		PREVEDERI ANUALE		PREVEDERI TRIMESTRIALE				2020	2021	2022
		TOTAL	din care credite bugetare destinate stingerii platilor restante	Trim. I	Trim. II	Trim. III	Trim. IV			
Cultura, recreere si religie (cod 67.02.03+67.02.05+67.02.06+67.02.50)	6702	21.782,00	2.112,81	9.592,00	10.131,00	1.640,00	419,00	23.631,75	25.403,00	25.881,50
SECTIUNEA DE FUNCTIONARE (cod 01+79+85)	F	21.558,00	2.112,81	9.500,00	9.999,00	1.640,00	419,00	22.700,57	23.196,41	23.670,68
CHELTUIELI CURENTE (cod 10+20+30+40+50+51SF+55SF+57+59)	01F	21.558,00	2.112,81	9.500,00	9.999,00	1.640,00	419,00	22.700,57	23.196,41	23.670,68
TITLUL VI TRANSFERURI INTRE UNITATI ALE ADMINISTRATIEI PUBLICE (cod 51.01)	51F	12.558,00		4.500,00	5.999,00	1.640,00	419,00	13.223,57	13.512,41	13.788,68
TITLUL X ALTE CHELTUIELI (cod 59.01 + 59.02 + 59.08 + 59.11 + 59.12 + 59.15 + 59.17 + 59.20 + 59.22 + 59.25 + 59.30 + 59.35)	59	9.000,00	2.112,81	5.000,00	4.000,00			9.477,00	9.684,00	9.882,00
SECTIUNEA DE DEZVOLTARE (cod 51+55+56+70+79+84+85)	D	224,00		92,00	132,00			931,18	2.206,59	2.210,82
TITLUL VI TRANSFERURI INTRE UNITATI ALE ADMINISTRATIEI PUBLICE (cod 51.02)	51D	192,00		92,00	100,00			202,18	206,59	210,82
CHELTUIELI DE CAPITAL (cod 71+72+75)	70	32,00			32,00			729,00	2.000,00	2.000,00
TITLUL XII ACTIVE NEFINANCIARE (cod 71.01 + 71.03)	71	32,00			32,00			729,00	2.000,00	2.000,00
TITLUL VI TRANSFERURI INTRE UNITATI ALE ADMINISTRATIEI PUBLICE (cod 51.01+51.02)	51	12.750,00		4.592,00	6.099,00	1.640,00	419,00	13.425,75	13.719,00	13.999,50
A. CHELTUIELILE CURENTE (10+20+30+40+50+51+55+56+57+59)	01	21.750,00	2.112,81	9.592,00	10.099,00	1.640,00	419,00	22.902,75	23.403,00	23.881,50
Servicii culturale (cod 67.02.03.02 la 67.02.03.08+67.02.03.12+67.02.03.30)	670203	5.270,00		1.839,00	2.056,00	1.298,00	77,00	5.767,25	5.649,00	5.764,50
Institutiile publice de spectacole si concerte	67020304	5.270,00		1.839,00	2.056,00	1.298,00	77,00	5.767,25	5.649,00	5.764,50
Servicii recreative si sportive (cod 67.02.05.01 la 67.02.05.03)	670205	9.992,00	304,72	3.633,00	5.675,00	342,00	342,00	10.998,94	12.738,48	12.958,04
Sport	67020501	9.264,00	138,09	3.117,00	5.463,00	342,00	342,00	9.754,99	9.968,06	10.171,87
Tineret	67020502	716,00	166,63	516,00	200,00			753,95	770,42	786,17
Intretinere gradini publice, parcuri, zone verzi, baze sportive si de agrement	67020503	12,00			12,00			490,00	2.000,00	2.000,00
Alte servicii in domeniile culturii, recreerii si religiei	670250	6.520,00	1.808,09	4.120,00	2.400,00			6.865,56	7.015,52	7.158,96
Asigurari si asistenta sociala	6802	75.023,00	2.318,06	26.490,00	29.617,20	16.199,40	2.716,40	69.058,00	63.878,00	64.010,00

DENUMIREA INDICATORILOR	Cod indicator	Buget 2019						Estimari		
		PREVEDERI ANUALE		PREVEDERI TRIMESTRIALE				2020	2021	2022
		TOTAL	din care credite bugetare destinate stingerii platilor restante	Trim. I	Trim. II	Trim. III	Trim. IV			
(cod68.02.04+68.02.05+68.02.06+68.02.10 +68.02.11+68.02.12+ 68.02.15+68.02.50)										
SECTIUNEA DE FUNCTIONARE (cod 01+79+85)	F	43.217,00	2.243,41	19.733,00	13.918,00	9.286,00	280,00	55.082,00	57.948,00	60.839,00
CHELTUIELI CURENTE (cod 10+20+30+40+50+51SF+55SF+57+59)	01F	43.217,00	2.243,41	19.733,00	13.918,00	9.286,00	280,00	55.082,00	57.948,00	60.839,00
TITLUL I CHELTUIELI DE PERSONAL (cod 10.01+10.02+10.03)	10	20.947,00		8.379,00	6.987,00	5.423,00	158,00	27.637,00	29.121,00	30.573,00
TITLUL II BUNURI SI SERVICII (cod 20.01 la 20.06+20.09 la 20.16+20.18 la 20.25+20.27+20.30)	20	5.073,00	628,51	3.103,00	1.823,00	147,00		6.609,00	6.950,00	7.293,00
TITLUL IX ASISTENTA SOCIALA (cod 57.02)	57	16.212,00	1.614,90	7.767,00	4.821,00	3.563,00	61,00	19.721,00	20.706,00	21.743,00
TITLUL X ALTE CHELTUIELI (cod 59.01 + 59.02 + 59.08 +59.11 +59.12 +59.15 +59.17 +59.20+59.22 +59.25 +59.30+59.35)	59	985,00		484,00	287,00	153,00	61,00	1.115,00	1.171,00	1.230,00
SECTIUNEA DE DEZVOLTARE (cod 51+55+56+70+79+84+85)	D	31.806,00	74,65	6.757,00	15.699,20	6.913,40	2.436,40	13.976,00	5.930,00	3.171,00
TITLUL X Proiecte cu finantare din fonduri externe nerambursabile aferente cadrului financiar 2014-2020 (cod 58.01 la 58.05+58.11+58.12+58.15+58.16+58.30)	58	30.382,00		6.194,00	14.838,20	6.913,40	2.436,40	7.879,00	282,00	191,00
CHELTUIELI DE CAPITAL (cod 71+72+75)	70	1.424,00	74,65	563,00	861,00			6.097,00	5.648,00	2.980,00
TITLUL XII ACTIVE NEFINANCIARE (cod 71.01 + 71.03)	71	1.424,00	74,65	563,00	861,00			6.097,00	5.648,00	2.980,00
A. CHELTUIELILE CURENTE (10+20+30+40+50+51+55+56+57+59)	01	73.599,00	2.243,41	25.927,00	28.756,20	16.199,40	2.716,40	62.961,00	58.230,00	61.030,00
Asistenta acordata persoanelor in varsta	680204	1.502,00	22,90	645,00	484,00	370,00	3,00	1.637,00	1.726,00	1.808,00
Asistenta sociala in caz de boli si invaliditati (cod 68.02.05.02)	680205	19.899,00		8.176,00	6.877,00	4.808,00	38,00	27.401,00	28.869,00	30.313,00
Asistenta sociala in caz de invaliditate	68020502	19.899,00		8.176,00	6.877,00	4.808,00	38,00	27.401,00	28.869,00	30.313,00
Asistenta sociala pentru familie si copii	680206	2.521,00	47,30	1.063,00	775,00	662,00	21,00	3.074,00	3.163,00	3.317,00
Crese	680211	4.322,00	103,80	1.820,00	1.453,00	939,00	110,00	5.087,00	5.366,00	5.636,00
Prevenirea excluderii sociale (cod 68.02.15.01+68.02.15.02)	680215	3.022,00	244,10	1.713,00	913,00	335,00	61,00	4.160,00	4.383,00	4.602,00
Ajutor social	68021501	65,00		4,00			61,00	89,00	94,00	99,00
Cantine de ajutor social	68021502	2.957,00	244,10	1.709,00	913,00	335,00		4.071,00	4.289,00	4.503,00

DENUMIREA INDICATORILOR	Cod indicator	Buget 2019						Estimari		
		PREVEDERI ANUALE		PREVEDERI TRIMESTRIALE				2020	2021	2022
		TOTAL	din care credite bugetare destinate stingerii platilor restante	Trim. I	Trim. II	Trim. III	Trim. IV			
Alte cheltuieli in domeniul asistentei sociale	68025050	43.757,00	1.899,96	13.073,00	19.115,20	9.085,40	2.483,40	27.699,00	20.371,00	18.334,00
Partea a IV-a SERVICII SI DEZVOLTARE PUBLICA, LOCUINTE, MEDIU SI APE (cod 70.02+74.02)	6902	66.720,00	2.836,02	24.483,00	34.509,00	5.721,00	2.007,00	78.725,50	72.453,00	75.439,00
SECTIUNEA DE FUNCTIONARE (cod 01+79+85)	F	44.365,00	1.508,38	21.837,00	18.519,00	2.502,00	1.507,00	54.772,50	54.377,00	54.341,00
CHELTUIELI CURENTE (cod 10+20+30+40+50+51SF+55SF+57+59)	01F	44.365,00	1.508,38	21.837,00	18.519,00	2.502,00	1.507,00	54.772,50	54.377,00	54.341,00
TITLUL II BUNURI SI SERVICII (cod 20.01 la 20.06+20.09 la 20.16+20.18 la 20.25+20.27+20.30)	20	27.440,00	1.508,38	15.983,00	10.667,00	480,00	310,00	35.657,00	34.851,00	34.518,00
TITLUL VI TRANSFERURI INTRE UNITATI ALE ADMINISTRATIEI PUBLICE (cod 51.01)	51F	13.500,00		4.379,00	6.052,00	1.947,00	1.122,00	14.215,50	14.526,00	14.823,00
TITLUL VII ALTE TRANSFERURI (cod 55.01+ 55.02)	55F	3.100,00		1.400,00	1.700,00			4.600,00	4.700,00	4.700,00
TITLUL X ALTE CHELTUIELI (cod 59.01 + 59.02 + 59.08 +59.11 +59.12 +59.15 +59.17 +59.20+59.22 +59.25 +59.30+59.35)	59	325,00		75,00	100,00	75,00	75,00	300,00	300,00	300,00
SECTIUNEA DE DEZVOLTARE (cod 51+55+56+70+79+84+85)	D	22.355,00	1.327,64	2.646,00	15.990,00	3.219,00	500,00	23.953,00	18.076,00	21.098,00
TITLUL VI TRANSFERURI INTRE UNITATI ALE ADMINISTRATIEI PUBLICE (cod 51.02)	51D	1.000,00		58,00	942,00			1.053,00	1.076,00	1.098,00
TITLUL X Proiecte cu finantare din fonduri externe nerambursabile aferente cadrului financiar 2014-2020 (cod 58.01 la 58.05+58.11+58.12+58.15+58.16+58.30)	58	15.597,00	381,03	1.000,00	12.604,00	1.493,00	500,00	7.900,00		
CHELTUIELI DE CAPITAL (cod 71+72+75)	70	5.758,00	946,61	1.588,00	2.444,00	1.726,00		15.000,00	17.000,00	20.000,00
TITLUL XII ACTIVE NEFINANCIARE (cod 71.01 + 71.03)	71	5.758,00	946,61	1.588,00	2.444,00	1.726,00		15.000,00	17.000,00	20.000,00
TITLUL VI TRANSFERURI INTRE UNITATI ALE ADMINISTRATIEI PUBLICE (cod 51.01+51.02)	51	14.500,00		4.437,00	6.994,00	1.947,00	1.122,00	15.268,50	15.602,00	15.921,00
TITLUL VII ALTE TRANSFERURI (cod 55.01)	55	3.100,00		1.400,00	1.700,00			4.600,00	4.700,00	4.700,00
TITLUL VII ALTE TRANSFERURI (cod 55.01)	5501	3.100,00		1.400,00	1.700,00			4.600,00	4.700,00	4.700,00
A. CHELTUIELILE CURENTE	01	60.962,00	1.889,41	22.895,00	32.065,00	3.995,00	2.007,00	63.725,50	55.453,00	55.439,00

DENUMIREA INDICATORILOR	Cod indicator	Buget 2019						Estimari		
		PREVEDERI ANUALE		PREVEDERI TRIMESTRIALE				2020	2021	2022
		TOTAL	din care credite bugetare destinate stingerii platilor restante	Trim. I	Trim. II	Trim. III	Trim. IV			
(10+20+30+40+50+51+55+56+57+59)										
Locuinte, servicii si dezvoltare publica (cod 70.02.03+70.02.05 la 70.02.07+70.02.50)	7002	48.554,00	1.570,63	14.885,00	26.292,00	5.545,00	1.832,00	60.549,50	54.311,00	57.315,00
SECTIUNEA DE FUNCTIONARE (cod 01+79+85)	F	26.600,00	242,99	12.282,00	10.459,00	2.427,00	1.432,00	36.596,50	36.235,00	36.217,00
CHELTUIELI CURENTE (cod 10+20+30+40+50+51SF+55SF+57+59)	01F	26.600,00	242,99	12.282,00	10.459,00	2.427,00	1.432,00	36.596,50	36.235,00	36.217,00
TITLUL II BUNURI SI SERVICII (cod 20.01 la 20.06+20.09 la 20.16+20.18 la 20.25+20.27+20.30)	20	10.000,00	242,99	6.503,00	2.707,00	480,00	310,00	17.781,00	17.009,00	16.694,00
TITLUL VI TRANSFERURI INTRE UNITATI ALE ADMINISTRATIEI PUBLICE (cod 51.01)	51F	13.500,00		4.379,00	6.052,00	1.947,00	1.122,00	14.215,50	14.526,00	14.823,00
TITLUL VII ALTE TRANSFERURI (cod 55.01+ 55.02)	55F	3.100,00		1.400,00	1.700,00			4.600,00	4.700,00	4.700,00
SECTIUNEA DE DEZVOLTARE (cod 51+55+56+70+79+84+85)	D	21.954,00	1.327,64	2.603,00	15.833,00	3.118,00	400,00	23.953,00	18.076,00	21.098,00
TITLUL VI TRANSFERURI INTRE UNITATI ALE ADMINISTRATIEI PUBLICE (cod 51.02)	51D	1.000,00		58,00	942,00			1.053,00	1.076,00	1.098,00
TITLUL X Proiecte cu finantare din fonduri externe nerambursabile aferente cadrului financiar 2014-2020 (cod 58.01 la 58.05+58.11+58.12+58.15+58.16+58.30)	58	15.297,00	381,03	1.000,00	12.504,00	1.393,00	400,00	7.900,00		
CHELTUIELI DE CAPITAL (cod 71+72+75)	70	5.657,00	946,61	1.545,00	2.387,00	1.725,00		15.000,00	17.000,00	20.000,00
TITLUL XII ACTIVE NEFINANCIARE (cod 71.01 + 71.03)	71	5.657,00	946,61	1.545,00	2.387,00	1.725,00		15.000,00	17.000,00	20.000,00
TITLUL VI TRANSFERURI INTRE UNITATI ALE ADMINISTRATIEI PUBLICE (cod 51.01+51.02)	51	14.500,00		4.437,00	6.994,00	1.947,00	1.122,00	15.268,50	15.602,00	15.921,00
TITLUL VII ALTE TRANSFERURI (cod 55.01)	55	3.100,00		1.400,00	1.700,00			4.600,00	4.700,00	4.700,00
TITLUL VII ALTE TRANSFERURI (cod 55.01)	5501	3.100,00		1.400,00	1.700,00			4.600,00	4.700,00	4.700,00
A. CHELTUIELILE CURENTE (10+20+30+40+50+51+55+56+57+59)	01	42.897,00	624,02	13.340,00	23.905,00	3.820,00	1.832,00	45.549,50	37.311,00	37.315,00
Locuinte (cod 70.02.03.01+70.02.03.30)	700203	7.004,00	43,80	211,00	3.975,00	2.418,00	400,00	12.365,00	5.000,00	4.000,00
Dezvoltarea sistemului de locuinte	70020301	7.004,00	43,80	211,00	3.975,00	2.418,00	400,00	12.365,00	5.000,00	4.000,00

DENUMIREA INDICATORILOR	Cod indicator	Buget 2019						Estimari		
		PREVEDERI ANUALE		PREVEDERI TRIMESTRIALE				2020	2021	2022
		TOTAL	din care credite bugetare destinate stingerii platilor restante	Trim. I	Trim. II	Trim. III	Trim. IV			
Iluminat public si electrificari rurale	700206	15.511,00	400,97	4.806,00	10.685,00	20,00		9.482,00	8.452,00	8.596,00
Alte servicii în domeniile locuintelor, serviciilor si dezvoltarii comunale	700250	26.039,00	1.125,86	9.868,00	11.632,00	3.107,00	1.432,00	38.702,50	40.859,00	44.719,00
Protectia mediului (cod 74.02.03+74.02.05+74.02.06+74.02.50)	7402	18.166,00	1.265,39	9.598,00	8.217,00	176,00	175,00	18.176,00	18.142,00	18.124,00
SECTIUNEA DE FUNCTIONARE (cod 01+79+85)	F	17.765,00	1.265,39	9.555,00	8.060,00	75,00	75,00	18.176,00	18.142,00	18.124,00
CHELTUIELI CURENTE (cod 10+20+30+40+50+51SF+55SF+57+59)	01F	17.765,00	1.265,39	9.555,00	8.060,00	75,00	75,00	18.176,00	18.142,00	18.124,00
TITLUL II BUNURI SI SERVICII (cod 20.01 la 20.06+20.09 la 20.16+20.18 la 20.25+20.27+20.30)	20	17.440,00	1.265,39	9.480,00	7.960,00			17.876,00	17.842,00	17.824,00
TITLUL X ALTE CHELTUIELI (cod 59.01 + 59.02 + 59.08 +59.11 +59.12 +59.15 +59.17 +59.20+59.22 +59.25 +59.30+59.35)	59	325,00		75,00	100,00	75,00	75,00	300,00	300,00	300,00
SECTIUNEA DE DEZVOLTARE (cod 51+55+56+70+79+84+85)	D	401,00		43,00	157,00	101,00	100,00			
TITLUL X Proiecte cu finantare din fonduri externe nerambursabile aferente cadrului financiar 2014-2020 (cod 58.01 la 58.05+58.11+58.12+58.15+58.16+58.30)	58	300,00			100,00	100,00	100,00			
CHELTUIELI DE CAPITAL (cod 71+72+75)	70	101,00		43,00	57,00	1,00				
TITLUL XII ACTIVE NEFINANCIARE (cod 71.01 + 71.03)	71	101,00		43,00	57,00	1,00				
A. CHELTUIELILE CURENTE (10+20+30+40+50+51+55+56+57+59)	01	18.065,00	1.265,39	9.555,00	8.160,00	175,00	175,00	18.176,00	18.142,00	18.124,00
Salubritate si gestiunea deseurilor (cod 74.02.05.01+74.02.05.02)	740205	17.490,00	1.265,39	9.480,00	8.010,00			17.876,00	17.842,00	17.824,00
Salubritate	74020501	17.490,00	1.265,39	9.480,00	8.010,00			17.876,00	17.842,00	17.824,00
Alte servicii în domeniul protectiei mediului	740250	676,00		118,00	207,00	176,00	175,00	300,00	300,00	300,00
Partea a V-a ACTIUNI ECONOMICE (cod 80.02+81.02+83.02+84.02+87.02)	7902	139.456,00	14.787,96	31.099,00	18.835,00	3.100,00	86.422,00	59.429,00	61.954,00	64.917,00
SECTIUNEA DE FUNCTIONARE (cod 01+79+85)	F	36.222,00	14.045,22	25.879,00	8.093,00	1.184,00	1.066,00	36.820,00	37.345,00	38.150,00
CHELTUIELI CURENTE (cod 10+20+30+40+50+51SF+55SF+57+59)	01F	31.611,00	14.045,22	24.696,00	6.910,00	2,00	3,00	33.520,00	34.045,00	34.600,00
TITLUL II BUNURI SI SERVICII (cod 20.01 la 20.06+20.09 la 20.16+20.18 la	20	22.611,00	11.811,30	18.381,00	4.225,00	2,00	3,00	23.020,00	23.020,00	23.020,00

DENUMIREA INDICATORILOR	Cod indicator	Buget 2019						Estimari		
		PREVEDERI ANUALE		PREVEDERI TRIMESTRIALE				2020	2021	2022
		TOTAL	din care credite bugetare destinate stingerii platilor restante	Trim. I	Trim. II	Trim. III	Trim. IV			
20.25+20.27+20.30)										
TITLUL IV SUBVENTII (cod 40.03+40.20+40.30)	40	9.000,00	2.233,92	6.315,00	2.685,00			10.500,00	11.025,00	11.580,00
OPERATIUNI FINANCIARE (cod 80+81)	79F	4.611,00		1.183,00	1.183,00	1.182,00	1.063,00	3.300,00	3.300,00	3.550,00
TITLUL XVI RAMBURSARI DE CREDITE (cod 81.01+81.02)	81F	4.611,00		1.183,00	1.183,00	1.182,00	1.063,00	3.300,00	3.300,00	3.550,00
SECTIUNEA DE DEZVOLTARE (cod 51+55+56+70+79+84+85)	D	103.234,00	742,74	5.220,00	10.742,00	1.916,00	85.356,00	22.609,00	24.609,00	26.767,00
TITLUL X Proiecte cu finantare din fonduri externe nerambursabile aferente cadrului financiar 2014-2020 (cod 58.01 la 58.05+58.11+58.12+58.15+58.16+58.30)	58	91.048,00			7.593,00		83.455,00	10.000,00	10.000,00	3.158,00
CHELTUIELI DE CAPITAL (cod 71+72+75)	70	4.577,00	742,74	3.317,00	1.247,00	13,00		5.000,00	7.000,00	16.000,00
TITLUL XII ACTIVE NEFINANCIARE (cod 71.01 + 71.03)	71	4.577,00	742,74	3.317,00	1.247,00	13,00		5.000,00	7.000,00	16.000,00
OPERATIUNI FINANCIARE (cod 81)	79D	7.609,00		1.903,00	1.902,00	1.903,00	1.901,00	7.609,00	7.609,00	7.609,00
TITLUL XVI RAMBURSARI DE CREDITE (cod 81.04)	81D	7.609,00		1.903,00	1.902,00	1.903,00	1.901,00	7.609,00	7.609,00	7.609,00
OPERATIUNI FINANCIARE (cod 81)	79	12.220,00		3.086,00	3.085,00	3.085,00	2.964,00	10.909,00	10.909,00	11.159,00
TITLUL XVI RAMBURSARI DE CREDITE	81	12.220,00		3.086,00	3.085,00	3.085,00	2.964,00	10.909,00	10.909,00	11.159,00
A. CHELTUIELILE CURENTE (10+20+30+40+50+51+55+56+57+59)	01	122.659,00	14.045,22	24.696,00	14.503,00	2,00	83.458,00	43.520,00	44.045,00	37.758,00
Transporturi (cod 84.02.03+84.02.04+84.02.06+84.02.50)	8402	139.456,00	14.787,96	31.099,00	18.835,00	3.100,00	86.422,00	59.429,00	61.954,00	64.917,00
SECTIUNEA DE FUNCTIONARE (cod 01+79+85)	F	36.222,00	14.045,22	25.879,00	8.093,00	1.184,00	1.066,00	36.820,00	37.345,00	38.150,00
CHELTUIELI CURENTE (cod 10+20+30+40+50+51SF+55SF+57+59)	01F	31.611,00	14.045,22	24.696,00	6.910,00	2,00	3,00	33.520,00	34.045,00	34.600,00
TITLUL II BUNURI SI SERVICII (cod 20.01 la 20.06+20.09 la 20.16+20.18 la 20.25+20.27+20.30)	20	22.611,00	11.811,30	18.381,00	4.225,00	2,00	3,00	23.020,00	23.020,00	23.020,00
TITLUL IV SUBVENTII (cod 40.03+40.20+40.30)	40	9.000,00	2.233,92	6.315,00	2.685,00			10.500,00	11.025,00	11.580,00
OPERATIUNI FINANCIARE (cod 80+81)	79F	4.611,00		1.183,00	1.183,00	1.182,00	1.063,00	3.300,00	3.300,00	3.550,00
TITLUL XVI RAMBURSARI DE CREDITE (cod 81.01+81.02)	81F	4.611,00		1.183,00	1.183,00	1.182,00	1.063,00	3.300,00	3.300,00	3.550,00
SECTIUNEA DE DEZVOLTARE (cod 51+55+56+70+79+84+85)	D	103.234,00	742,74	5.220,00	10.742,00	1.916,00	85.356,00	22.609,00	24.609,00	26.767,00

DENUMIREA INDICATORILOR	Cod indicator	Buget 2019						Estimari		
		PREVEDERI ANUALE		PREVEDERI TRIMESTRIALE				2020	2021	2022
		TOTAL	din care credite bugetare destinate stingerii platilor restante	Trim. I	Trim. II	Trim. III	Trim. IV			
TITLUL X Proiecte cu finantare din fonduri externe nerambursabile aferente cadrului financiar 2014-2020 (cod 58.01 la 58.05+58.11+58.12+58.15+58.16+58.30)	58	91.048,00			7.593,00		83.455,00	10.000,00	10.000,00	3.158,00
CHELTUIELI DE CAPITAL (cod 71+72+75)	70	4.577,00	742,74	3.317,00	1.247,00	13,00		5.000,00	7.000,00	16.000,00
TITLUL XII ACTIVE NEFINANCIARE (cod 71.01 + 71.03)	71	4.577,00	742,74	3.317,00	1.247,00	13,00		5.000,00	7.000,00	16.000,00
OPERATIUNI FINANCIARE (cod 81)	79D	7.609,00		1.903,00	1.902,00	1.903,00	1.901,00	7.609,00	7.609,00	7.609,00
TITLUL XVI RAMBURSARI DE CREDITE (cod 81.04)	81D	7.609,00		1.903,00	1.902,00	1.903,00	1.901,00	7.609,00	7.609,00	7.609,00
OPERATIUNI FINANCIARE (cod 81)	79	12.220,00		3.086,00	3.085,00	3.085,00	2.964,00	10.909,00	10.909,00	11.159,00
TITLUL XVI RAMBURSARI DE CREDITE	81	12.220,00		3.086,00	3.085,00	3.085,00	2.964,00	10.909,00	10.909,00	11.159,00
A. CHELTUIELILE CURENTE (10+20+30+40+50+51+55+56+57+59)	01	122.659,00	14.045,22	24.696,00	14.503,00	2,00	83.458,00	43.520,00	44.045,00	37.758,00
Transport rutier (cod 84.02.03.01 la 84.02.03.03)	840203	138.940,00	14.648,23	30.869,00	18.560,00	3.092,00	86.419,00	59.409,00	61.934,00	58.897,00
Drumuri si poduri	84020301	152,00		48,00	102,00	2,00				
Transport în comun	84020302	100.118,00	2.233,92	6.368,00	10.295,00		83.455,00	20.500,00	21.025,00	17.738,00
Strazi	84020303	38.670,00	12.414,31	24.453,00	8.163,00	3.090,00	2.964,00	38.909,00	40.909,00	41.159,00
Alte cheltuieli în domeniul transporturilor	840250	516,00	139,73	230,00	275,00	8,00	3,00	20,00	20,00	6.020,00
EXCEDENT 98.02.96 + 98.02.97	9802		-22.611,49							
Excedentul sectiunii de functionare	980296		-20.266,48							
Excedentul sectiunii de dezvoltare	980297		-2.345,01							
DEFICIT 1) 99.02.96 + 99.02.97	9902	16.226,00	22.611,49	12.920,00	3.306,00					
Deficitul sectiunii de functionare	990296	10.120,00	20.266,48	10.120,00						
Deficitul sectiunii de dezvoltare	990297	6.106,00	2.345,01	2.800,00	3.306,00					
VENITURILE SECTIUNII DE FUNCTIONARE (cod 00.02+00.16+00.17) - TOTAL	000102	200.963,00		88.407,00	72.642,27	30.373,16	9.540,57	242.759,81	248.439,43	254.689,12
VENITURI PROPRII (00.02-11.02-37.02+00.16)	4990	186.194,00		75.716,30	70.544,27	30.800,86	9.132,57	249.082,99	256.654,02	271.050,94
I. VENITURI CURENTE (cod 00.03+00.12)	0002	200.003,00		88.212,00	72.387,27	30.118,16	9.285,57	241.824,81	247.457,43	253.658,12
A. VENITURI FISCALE (cod 00.04+00.09+00.10+00.11)	0003	197.164,00		87.086,80	68.345,77	33.366,36	8.365,07	265.288,99	271.305,02	283.734,94
A1. IMPOZIT PE VENIT, PROFIT SI	0004	108.385,00		24.514,20	52.556,67	23.737,20	7.576,93	140.709,99	134.884,02	138.586,94

DENUMIREA INDICATORILOR	Cod indicator	Buget 2019						Estimari		
		PREVEDERI ANUALE		PREVEDERI TRIMESTRIALE				2020	2021	2022
		TOTAL	din care credite bugetare destinate stingerii platilor restante	Trim. I	Trim. II	Trim. III	Trim. IV			
CASTIGURI DIN CAPITAL (cod 00.05+00.06+00.07)										
A1.1. IMPOZIT PE VENIT, PROFIT SI CASTIGURI DIN CAPITAL DE LA PERSOANE JURIDICE (cod 01.02)	0005	1.394,00		752,00	642,00			2.765,70	2.826,40	2.791,20
Impozit pe profit (cod 01.02.01)	0102	1.394,00		752,00	642,00			2.765,70	2.826,40	2.791,20
Impozit pe profit de la agenti economici	010201	1.394,00		752,00	642,00			2.765,70	2.826,40	2.791,20
A1.2. IMPOZIT PE VENIT, PROFIT, SI CASTIGURI DIN CAPITAL DE LA PERSOANE FIZICE (cod 03.02+04.02)	0006	106.991,00		23.762,20	51.914,67	23.737,20	7.576,93	137.944,29	132.057,62	135.795,74
Impozit pe venit (cod 03.02.17+03.02.18)	0302	307,00		116,00	100,00	91,00		315,00	322,00	329,00
Impozitul pe veniturile din transferul proprietatilor imobiliare din patrimoniul personal	030218	307,00		116,00	100,00	91,00		315,00	322,00	329,00
Cote si sume defalcate din impozitul pe venit (cod 04.02.01+04.02.04)	0402	106.684,00		23.646,20	51.814,67	23.646,20	7.576,93	137.629,29	131.735,62	135.466,74
Cote defalcate din impozitul pe venit	040201	106.684,00		23.646,20	51.814,67	23.646,20	7.576,93	135.650,29	129.545,62	133.059,74
Sume alocate din cotele defalcate din impozitul pe venit pentru echilibrarea bugetelor locale	040204							1.979,00	2.190,00	2.407,00
A3. IMPOZITE SI TAXE PE PROPRIETATE (cod 07.02)	0009	40.244,00		33.562,90	5.567,10	1.114,00		52.536,00	57.284,00	61.129,00
Impozite si taxe pe proprietate (cod 07.02.01+07.02.02+07.02.03+07.02.50)	0702	40.244,00		33.562,90	5.567,10	1.114,00		52.536,00	57.284,00	61.129,00
Impozit si taxa pe cladiri (cod 07.02.01.01+07.02.01.02)	070201	33.414,00		28.000,00	4.300,00	1.114,00		45.000,00	49.000,00	52.000,00
Impozit pe cladiri de la persoane fizice *)	07020101	10.298,00		8.000,00	1.700,00	598,00		15.000,00	16.000,00	17.000,00
Impozit si taxa pe cladiri de la persoane juridice *)	07020102	23.116,00		20.000,00	2.600,00	516,00		30.000,00	33.000,00	35.000,00
Impozit si taxa pe teren (cod 07.02.02.01+07.02.02.02+07.02.02.03)	070202	4.931,00		4.931,00				5.590,00	6.292,00	7.094,00
Impozit pe terenuri de la persoane fizice *)	07020201	2.192,00		2.192,00				2.500,00	2.700,00	3.000,00
Impozit si taxa pe teren de la persoane juridice *)	07020202	2.652,00		2.652,00				3.000,00	3.500,00	4.000,00
Impozitul pe terenul din extravilan) + Restante din anii anteriori din impozitul pe teren agricol	07020203	87,00		87,00				90,00	92,00	94,00

DENUMIREA INDICATORILOR	Cod indicator	Buget 2019						Estimari		
		PREVEDERI ANUALE		PREVEDERI TRIMESTRIALE				2020	2021	2022
		TOTAL	din care credite bugetare destinate singerii platilor restante	Trim. I	Trim. II	Trim. III	Trim. IV			
Taxe judiciare de timbru si alte taxe de timbru	070203	1.847,00		594,00	1.253,00			1.893,00	1.937,00	1.979,00
Alte impozite si taxe pe proprietate	070250	52,00		37,90	14,10			53,00	55,00	56,00
A4. IMPOZITE SI TAXE PE BUNURI SI SERVICII (cod 11.02+12.02+15.02+16.02)	0010	48.073,00		28.937,20	10.072,00	8.365,16	698,64	71.569,00	78.652,00	83.524,00
Sume defalcate din TVA (cod 11.02.01+11.02.02+11.02.05+11.02.06+11.02.09)	1102	34.245,00		18.833,00	8.537,00	6.722,00	153,00	47.948,00	49.227,00	50.297,00
Sume defalcate din taxa pe valoarea adaugata pentru finantarea cheltuielilor descentralizate la nivelul comunelor, oraselor, municipiilor, sectoarelor si Municipiului Bucuresti	110202	12.796,00		12.796,00				37.681,00	37.984,00	38.283,00
Sume defalcate din taxa pe valoarea adaugata pentru echilibrarea bugetelor locale	110206	19.684,00		5.500,00	8.000,00	6.184,00		8.502,00	9.478,00	10.249,00
Sume defalcate din taxa pe valoarea adaugata pentru finantarea invatamantului particular sau confesional acreditat	110209	1.765,00		537,00	537,00	538,00	153,00	1.765,00	1.765,00	1.765,00
Taxe pe servicii specifice (cod 15.02.01+15.02.50)	1502	118,00		33,20	35,00	35,00	14,80	121,00	125,00	127,00
Impozit pe spectacole	150201	104,00		31,50	30,00	30,00	12,50	107,00	110,00	112,00
Alte taxe pe servicii specifice	150250	14,00		1,70	5,00	5,00	2,30	14,00	15,00	15,00
Taxe pe utilizarea bunurilor, autorizarea utilizarii bunurilor sau pe desfasurarea de activitati (cod 16.02.02+16.02.03+16.02.50)	1602	13.710,00		10.071,00	1.500,00	1.608,16	530,84	23.500,00	29.300,00	33.100,00
Impozit pe mijloacele de transport (cod 16.02.02.01+16.02.02.02)	160202	10.833,00		8.585,00	900,00	900,00	448,00	20.000,00	25.000,00	28.000,00
Impozit pe mijloacele de transport detinute de persoane fizice *)	16020201	6.615,00		5.288,00	500,00	500,00	327,00	10.000,00	12.000,00	13.000,00
Impozit pe mijloacele de transport detinute de persoane juridice *)	16020202	4.218,00		3.297,00	400,00	400,00	121,00	10.000,00	13.000,00	15.000,00
Taxe si tarife pentru eliberarea de licente si autorizatii de functionare	160203	907,00		695,00	100,00	112,00		1.000,00	1.100,00	1.300,00
Alte taxe pe utilizarea bunurilor, autorizarea utilizarii bunurilor sau pe desfasurare de activitati	160250	1.970,00		791,00	500,00	596,16	82,84	2.500,00	3.200,00	3.800,00
A6. ALTE IMPOZITE SI TAXE FISCALE (cod 18.02)	0011	462,00		72,50	150,00	150,00	89,50	474,00	485,00	495,00
Alte impozite si taxe fiscale (cod 18.02.50)	1802	462,00		72,50	150,00	150,00	89,50	474,00	485,00	495,00

DENUMIREA INDICATORILOR	Cod indicator	Buget 2019						Estimari		
		PREVEDERI ANUALE		PREVEDERI TRIMESTRIALE				2020	2021	2022
		TOTAL	din care credite bugetare destinate stingerii platilor restante	Trim. I	Trim. II	Trim. III	Trim. IV			
Alte impozite si taxe	180250	462,00		72,50	150,00	150,00	89,50	474,00	485,00	495,00
C. VENITURI NEFISCALE (cod 00.13+00.14)	0012	2.839,00		1.125,20	4.041,50	-3.248,20	920,50	-23.464,18	-23.847,59	-30.076,82
C1. VENITURI DIN PROPRIETATE (cod 30.02+31.02)	0013	10.259,00		4.320,00	3.846,00	1.980,00	113,00	15.347,00	16.355,00	17.363,00
Venituri din proprietate (cod 30.02.01+30.02.05+30.02.08+30.02.50)	3002	10.259,00		4.320,00	3.846,00	1.980,00	113,00	15.347,00	16.355,00	17.363,00
Varsaminte din profitul net al regiilor autonome	300201	339,00			113,00	113,00	113,00	347,00	355,00	363,00
Venituri din concesiuni si inchirieri (cod 30.02.05.30)	300205	9.920,00		4.320,00	3.733,00	1.867,00		15.000,00	16.000,00	17.000,00
Alte venituri din concesiuni si inchirieri de catre institutiile publice	30020530	9.920,00		4.320,00	3.733,00	1.867,00		15.000,00	16.000,00	17.000,00
C2. VANZARI DE BUNURI SI SERVICII (cod 33.02+34.02+35.02+36.02+37.02)	0014	-7.420,00		-3.194,80	195,50	-5.228,20	807,50	-38.811,18	-40.202,59	-47.439,82
Venituri din prestari de servicii si alte activitati (cod 33.02.08 + 33.02.10 + 33.02.12 + 33.02.24 +33.02.27+33.02.28+33.02.33+33.02.50)	3302	4.890,00		1.521,50	1.884,50	771,50	712,50	5.379,00	6.005,00	6.533,00
Venituri din prestari de servicii	330208	3.740,00		1.235,00	1.500,00	500,00	505,00	4.200,00	4.800,00	5.300,00
Contributia parintilor sau sustinatorilor legali pentru intretinerea copiilor in crese	330210	517,00		106,50	197,50	106,50	106,50	530,00	542,00	554,00
Contributia persoanelor beneficiare ale cantinelor de ajutor social	330212	32,00		5,00	10,00	10,00	7,00	32,00	33,00	34,00
Contributia lunara a parintilor pentru intretinerea copiilor in unitatile de protectie sociala	330227	16,00		3,40	5,00	5,00	2,60	17,00	17,00	18,00
Venituri din recuperarea cheltuielilor de judecata, imputatii si despagubiri	330228	447,00		55,60	150,00	150,00	91,40	458,00	468,00	479,00
Alte venituri din prestari de servicii si alte activitati	330250	138,00		116,00	22,00			142,00	145,00	148,00
Amenzi, penalitati si confiscari (cod 35.02.01 la 35.02.03+35.02.50)	3502	6.091,00		1.433,50	4.000,00	600,00	57,50	8.000,00	8.500,00	9.500,00
Venituri din amenzi si alte sanctiuni aplicate potrivit dispozitiilor legale (cod 35.02.01.02)	350201	6.091,00		1.433,50	4.000,00	600,00	57,50	8.000,00	8.500,00	9.500,00
Venituri din amenzi si alte sanctiuni aplicate de catre alte institutii de specialitate	35020102	6.091,00		1.433,50	4.000,00	600,00	57,50	8.000,00	8.500,00	9.500,00
Diverse venituri (cod 36.02.01+36.02.05+36.02.06+36.02.11+3	3602	2.035,00		187,50	1.005,00	805,00	37,50	3.016,00	3.716,00	4.217,00

DENUMIREA INDICATORILOR	Cod indicator	Buget 2019						Estimari		
		PREVEDERI ANUALE		PREVEDERI TRIMESTRIALE				2020	2021	2022
		TOTAL	din care credite bugetare destinate stingerii platilor restante	Trim. I	Trim. II	Trim. III	Trim. IV			
6.02.14+36.02.32+36.02.50)										
Taxe speciale	360206	16,00		3,50	5,00	5,00	2,50	16,00	16,00	17,00
Alte venituri	360250	2.019,00		184,00	1.000,00	800,00	35,00	3.000,00	3.700,00	4.200,00
Transferuri voluntare, altele decat subventiile (cod 37.02.01+37.02.03+37.02.50)	3702	-20.436,00		-6.337,30	-6.694,00	-7.404,70		-55.206,18	-58.423,59	-67.689,82
Varsaminte din sectiunea de functionare pentru finantarea sectiunii de dezvoltare a bugetului local (cu semnul minus)	370203	-20.436,00		-6.337,30	-6.694,00	-7.404,70		-55.206,18	-58.423,59	-67.689,82
IV. SUBVENTII (cod 00.18)	0017	960,00		195,00	255,00	255,00	255,00	935,00	982,00	1.031,00
SUBVENTII DE LA ALTE NIVELE ALE ADMINISTRATIEI PUBLICE (cod 42.02+43.02)	0018	960,00		195,00	255,00	255,00	255,00	935,00	982,00	1.031,00
Subventii de la bugetul de stat (cod 42.02.21+42.02.28+42.02.32 la 42.02.36 +42.02.41 + 42.02.42+42.02.44 +42.02.45+42.02.51+42.02.54+42.02.66+4 20273)	4202	960,00		195,00	255,00	255,00	255,00	935,00	982,00	1.031,00
Subventii din bugetul de stat pentru finantarea sanatatii	420241	960,00		195,00	255,00	255,00	255,00	935,00	982,00	1.031,00
CHELTUIELILE SECTIUNII DE FUNCTIONARE (cod 50.02 + 59.02 + 63.02 + 70.02 + 74.02 + 79.02)	4902	211.083,00	20.266,48	98.527,00	72.642,27	30.373,16	9.540,57	242.759,81	248.439,43	254.689,12
SECTIUNEA DE FUNCTIONARE (cod 01+79+85)	F	211.083,00	20.266,48	98.527,00	72.642,27	30.373,16	9.540,57	242.759,81	248.439,43	254.689,12
CHELTUIELI CURENTE (cod 10+20+30+40+50+51SF+55SF+57+59)	01F	206.472,00	20.266,48	97.344,00	71.459,27	29.191,16	8.477,57	239.459,81	245.139,43	251.139,12
TITLUL I CHELTUIELI DE PERSONAL (cod 10.01+10.02+10.03)	10	57.684,00		19.922,00	17.825,50	15.628,00	4.308,50	70.012,00	72.604,00	75.157,00
TITLUL II BUNURI SI SERVICII (cod 20.01 la 20.06+20.09 la 20.16+20.18 la 20.25+20.27+20.30)	20	71.741,00	14.047,93	42.641,00	23.453,74	3.664,33	1.981,93	82.804,43	83.882,45	85.394,41
TITLUL III DOBANZI (cod 30.01 la 30.03)	30	5.000,00		1.771,00	1.613,50	1.549,50	66,00	5.553,00	4.871,00	4.181,00
TITLUL IV SUBVENTII (cod 40.03+40.20+40.30)	40	9.000,00	2.233,92	6.315,00	2.685,00			10.500,00	11.025,00	11.580,00
TITLUL VI TRANSFERURI INTRE UNITATI ALE ADMINISTRATIEI PUBLICE (cod 51.01)	51F	27.058,00		9.379,00	12.451,00	3.687,00	1.541,00	28.739,07	29.438,41	30.111,68
TITLUL VII ALTE TRANSFERURI (cod 55.01+ 55.02)	55F	4.865,00		1.950,00	2.233,00	529,00	153,00	6.365,00	6.465,00	6.465,00

DENUMIREA INDICATORILOR	Cod indicator	Buget 2019						Estimari		
		PREVEDERI ANUALE		PREVEDERI TRIMESTRIALE				2020	2021	2022
		TOTAL	din care credite bugetare destinate stingerii platilor restante	Trim. I	Trim. II	Trim. III	Trim. IV			
TITLUL IX ASISTENTA SOCIALA (cod 57.02)	57	18.362,00	1.699,15	8.585,00	5.887,69	3.735,15	154,16	22.004,32	23.041,23	24.128,03
TITLUL X ALTE CHELTUIELI (cod 59.01 + 59.02 + 59.08 + 59.11 + 59.12 + 59.15 + 59.17 + 59.20 + 59.22 + 59.25 + 59.30 + 59.35)	59	12.762,00	2.285,48	6.781,00	5.309,84	398,18	272,98	13.481,99	13.812,34	14.122,00
OPERATIUNI FINANCIARE (cod 80+81)	79F	4.611,00		1.183,00	1.183,00	1.182,00	1.063,00	3.300,00	3.300,00	3.550,00
TITLUL XVI RAMBURSARI DE CREDITE (cod 81.01+81.02)	81F	4.611,00		1.183,00	1.183,00	1.182,00	1.063,00	3.300,00	3.300,00	3.550,00
Partea I-a SERVICII PUBLICE GENERALE (cod 51.02+54.02+55.02+56.02)	5002	42.327,00		12.901,00	12.741,00	11.777,50	4.907,50	48.099,30	48.399,60	48.863,80
SECTIUNEA DE FUNCTIONARE (cod 01+79+85)	F	42.327,00		12.901,00	12.741,00	11.777,50	4.907,50	48.099,30	48.399,60	48.863,80
CHELTUIELI CURENTE (cod 10+20+30+40+50+51SF+55SF+57+59)	01F	42.327,00		12.901,00	12.741,00	11.777,50	4.907,50	48.099,30	48.399,60	48.863,80
TITLUL I CHELTUIELI DE PERSONAL (cod 10.01+10.02+10.03)	10	32.605,00		9.921,00	9.489,50	9.044,00	4.150,50	37.468,00	38.330,00	39.173,00
TITLUL II BUNURI SI SERVICII (cod 20.01 la 20.06+20.09 la 20.16+20.18 la 20.25+20.27+20.30)	20	4.342,00		1.105,00	1.548,00	1.089,00	600,00	4.668,30	4.768,60	5.069,80
TITLUL III DOBANZI (cod 30.01 la 30.03)	30	5.000,00		1.771,00	1.613,50	1.549,50	66,00	5.553,00	4.871,00	4.181,00
TITLUL X ALTE CHELTUIELI (cod 59.01 + 59.02 + 59.08 + 59.11 + 59.12 + 59.15 + 59.17 + 59.20 + 59.22 + 59.25 + 59.30 + 59.35)	59	380,00		104,00	90,00	95,00	91,00	410,00	430,00	440,00
Autoritati publice si actiuni externe (cod 51.02.01)	5102	26.585,00		7.568,00	7.919,50	7.444,00	3.653,50	30.401,00	31.126,00	32.028,00
SECTIUNEA DE FUNCTIONARE (cod 01+79+85)	F	26.585,00		7.568,00	7.919,50	7.444,00	3.653,50	30.401,00	31.126,00	32.028,00
CHELTUIELI CURENTE (cod 10+20+30+40+50+51SF+55SF+57+59)	01F	26.585,00		7.568,00	7.919,50	7.444,00	3.653,50	30.401,00	31.126,00	32.028,00
TITLUL I CHELTUIELI DE PERSONAL (cod 10.01+10.02+10.03)	10	22.805,00		6.597,00	6.610,50	6.489,00	3.108,50	26.291,00	26.896,00	27.488,00
TITLUL II BUNURI SI SERVICII (cod 20.01 la 20.06+20.09 la 20.16+20.18 la 20.25+20.27+20.30)	20	3.400,00		867,00	1.219,00	860,00	454,00	3.700,00	3.800,00	4.100,00
TITLUL X ALTE CHELTUIELI (cod 59.01 + 59.02 + 59.08 + 59.11 + 59.12 + 59.15 + 59.17 + 59.20 + 59.22 + 59.25 + 59.30 + 59.35)	59	380,00		104,00	90,00	95,00	91,00	410,00	430,00	440,00
Autoritati executive si legislative	510201	26.585,00		7.568,00	7.919,50	7.444,00	3.653,50	30.401,00	31.126,00	32.028,00

DENUMIREA INDICATORILOR	Cod indicator	Buget 2019						Estimari		
		PREVEDERI ANUALE		PREVEDERI TRIMESTRIALE				2020	2021	2022
		TOTAL	din care credite bugetare destinate stingerii platilor restante	Trim. I	Trim. II	Trim. III	Trim. IV			
(cod 51.02.01.03)										
Autoritati executive	51020103	26.585,00		7.568,00	7.919,50	7.444,00	3.653,50	30.401,00	31.126,00	32.028,00
Alte servicii publice generale (cod 54.02.05 la 54.02.07+54.02.10+54.02.50)	5402	1.900,00		703,00	494,00	426,00	277,00	2.072,30	2.119,60	2.165,80
SECTIUNEA DE FUNCTIONARE (cod 01+79+85)	F	1.900,00		703,00	494,00	426,00	277,00	2.072,30	2.119,60	2.165,80
CHELTUIELI CURENTE (cod 10+20+30+40+50+51SF+55SF+57+59)	01F	1.900,00		703,00	494,00	426,00	277,00	2.072,30	2.119,60	2.165,80
TITLUL I CHELTUIELI DE PERSONAL (cod 10.01+10.02+10.03)	10	1.800,00		670,00	439,00	420,00	271,00	1.967,00	2.012,00	2.056,00
TITLUL II BUNURI SI SERVICII (cod 20.01 la 20.06+20.09 la 20.16+20.18 la 20.25+20.27+20.30)	20	100,00		33,00	55,00	6,00	6,00	105,30	107,60	109,80
Servicii publice comunitare de evidenta a persoanelor	540210	1.900,00		703,00	494,00	426,00	277,00	2.072,30	2.119,60	2.165,80
Tranzactii privind datoria publica si imprumuturi	5502	5.000,00		1.771,00	1.613,50	1.549,50	66,00	5.553,00	4.871,00	4.181,00
SECTIUNEA DE FUNCTIONARE (cod 01+79+85)	F	5.000,00		1.771,00	1.613,50	1.549,50	66,00	5.553,00	4.871,00	4.181,00
CHELTUIELI CURENTE (cod 10+20+30+40+50+51SF+55SF+57+59)	01F	5.000,00		1.771,00	1.613,50	1.549,50	66,00	5.553,00	4.871,00	4.181,00
TITLUL III DOBANZI (cod 30.01 la 30.03)	30	5.000,00		1.771,00	1.613,50	1.549,50	66,00	5.553,00	4.871,00	4.181,00
Partea a II-a APARARE, ORDINE PUBLICA SI SIGURANTA NATIONALA (cod 60.02+61.02)	5902	8.842,00		2.859,00	2.714,00	2.358,00	911,00	10.073,00	10.283,00	10.489,00
SECTIUNEA DE FUNCTIONARE (cod 01+79+85)	F	8.842,00		2.859,00	2.714,00	2.358,00	911,00	10.073,00	10.283,00	10.489,00
CHELTUIELI CURENTE (cod 10+20+30+40+50+51SF+55SF+57+59)	01F	8.842,00		2.859,00	2.714,00	2.358,00	911,00	10.073,00	10.283,00	10.489,00
TITLUL I CHELTUIELI DE PERSONAL (cod 10.01+10.02+10.03)	10	8.000,00		2.654,00	2.440,00	2.135,00	771,00	9.210,00	9.422,00	9.629,00
TITLUL II BUNURI SI SERVICII (cod 20.01 la 20.06+20.09 la 20.16+20.18 la 20.25+20.27+20.30)	20	842,00		205,00	274,00	223,00	140,00	863,00	861,00	860,00
Ordine publica si siguranta nationala (cod 61.02.03+61.02.05+61.02.50)	6102	8.842,00		2.859,00	2.714,00	2.358,00	911,00	10.073,00	10.283,00	10.489,00
Ordine publica (cod 61.02.03.04)	610203	8.832,00		2.857,00	2.711,00	2.355,00	909,00	10.063,00	10.273,00	10.479,00
Politie locala	61020304	8.832,00		2.857,00	2.711,00	2.355,00	909,00	10.063,00	10.273,00	10.479,00
Protectie civila si protectia contra	610205	10,00		2,00	3,00	3,00	2,00	10,00	10,00	10,00

DENUMIREA INDICATORILOR	Cod indicator	Buget 2019						Estimari		
		PREVEDERI ANUALE		PREVEDERI TRIMESTRIALE				2020	2021	2022
		TOTAL	din care credite bugetare destinate stingerii platilor restante	Trim. I	Trim. II	Trim. III	Trim. IV			
incendiilor (protectie civila nonmilitara)										
Partea a III-a CHELTUIELI SOCIAL-CULTURALE (cod65.02+66.02+67.02+68.02)	6302	88.169,00	4.712,88	37.910,00	33.289,27	14.909,66	2.060,07	103.068,01	108.317,83	113.334,32
SECTIUNEA DE FUNCTIONARE (cod 01+79+85)	F	88.169,00	4.712,88	37.910,00	33.289,27	14.909,66	2.060,07	103.068,01	108.317,83	113.334,32
CHELTUIELI CURENTE (cod 10+20+30+40+50+51SF+55SF+57+59)	01F	88.169,00	4.712,88	37.910,00	33.289,27	14.909,66	2.060,07	103.068,01	108.317,83	113.334,32
TITLUL I CHELTUIELI DE PERSONAL (cod 10.01+10.02+10.03)	10	25.079,00		10.001,00	8.336,00	6.584,00	158,00	32.544,00	34.274,00	35.984,00
TITLUL II BUNURI SI SERVICII (cod 20.01 la 20.06+20.09 la 20.16+20.18 la 20.25+20.27+20.30)	20	17.348,00	728,25	7.172,00	7.013,74	2.093,33	1.068,93	19.459,13	21.242,85	22.786,61
TITLUL VI TRANSFERURI INTRE UNITATI ALE ADMINISTRATIEI PUBLICE (cod 51.01)	51F	13.558,00		5.000,00	6.399,00	1.740,00	419,00	14.523,57	14.912,41	15.288,68
TITLUL VII ALTE TRANSFERURI (cod 55.01+ 55.02)	55F	1.765,00		550,00	533,00	529,00	153,00	1.765,00	1.765,00	1.765,00
TITLUL IX ASISTENTA SOCIALA (cod 57.02)	57	18.362,00	1.699,15	8.585,00	5.887,69	3.735,15	154,16	22.004,32	23.041,23	24.128,03
TITLUL X ALTE CHELTUIELI (cod 59.01 + 59.02 + 59.08 +59.11 +59.12 +59.15 +59.17 +59.20+59.22 +59.25 +59.30+59.35)	59	12.057,00	2.285,48	6.602,00	5.119,84	228,18	106,98	12.771,99	13.082,34	13.382,00
Invataman (cod 65.02.03 la 65.02.05+65.02.07+65.02.11+65.02.12+65.02.50)	6502	18.064,00	353,16	6.465,00	7.556,27	2.699,66	1.343,07	18.842,44	20.376,42	21.661,64
SECTIUNEA DE FUNCTIONARE (cod 01+79+85)	F	18.064,00	353,16	6.465,00	7.556,27	2.699,66	1.343,07	18.842,44	20.376,42	21.661,64
CHELTUIELI CURENTE (cod 10+20+30+40+50+51SF+55SF+57+59)	01F	18.064,00	353,16	6.465,00	7.556,27	2.699,66	1.343,07	18.842,44	20.376,42	21.661,64
TITLUL II BUNURI SI SERVICII (cod 20.01 la 20.06+20.09 la 20.16+20.18 la 20.25+20.27+20.30)	20	12.155,00	97,04	4.000,00	5.144,74	1.941,33	1.068,93	12.695,13	14.129,85	15.322,61
TITLUL VII ALTE TRANSFERURI (cod 55.01+ 55.02)	55F	1.765,00		550,00	533,00	529,00	153,00	1.765,00	1.765,00	1.765,00
TITLUL IX ASISTENTA SOCIALA (cod 57.02)	57	2.144,00	83,45	815,00	1.063,69	172,15	93,16	2.276,32	2.328,23	2.378,03
TITLUL X ALTE CHELTUIELI (cod 59.01 + 59.02 + 59.08 +59.11 +59.12 +59.15 +59.17 +59.20+59.22 +59.25)	59	2.000,00	172,67	1.100,00	814,84	57,18	27,98	2.105,99	2.153,34	2.196,00

DENUMIREA INDICATORILOR	Cod indicator	Buget 2019						Estimari		
		PREVEDERI ANUALE		PREVEDERI TRIMESTRIALE				2020	2021	2022
		TOTAL	din care credite bugetare destinate stingerii platilor restante	Trim. I	Trim. II	Trim. III	Trim. IV			
+59.30+59.35)										
Învatamant prescolar si primar (cod 65.02.03.01+65.02.03.02)	650203	2.865,36	84,82	1.108,11	1.041,12	532,99	183,14	2.943,86	3.079,09	3.062,91
Învatamant prescolar	65020301	2.865,36	84,82	1.108,11	1.041,12	532,99	183,14	2.943,86	3.079,09	3.062,91
Învatamant secundar (cod 65.02.04.01 la 65.02.04.03)	650204	15.136,64	268,34	5.341,89	6.500,15	2.150,67	1.143,93	15.814,58	17.209,33	18.506,73
Învatamant secundar inferior	65020401	6.693,14	216,85	2.068,70	3.175,77	992,08	456,59	7.182,04	7.709,19	8.230,71
Învatamant secundar superior	65020402	8.443,50	51,49	3.273,19	3.324,38	1.158,59	687,34	8.632,54	9.500,14	10.276,02
Alte cheltuieli în domeniul învatamântului	650250	62,00		15,00	15,00	16,00	16,00	84,00	88,00	92,00
Sanatate (cod 66.02.06+66.02.08+66.02.50)	6602	5.330,00	3,50	2.212,00	1.816,00	1.284,00	18,00	6.443,00	6.797,00	7.163,00
SECTIUNEA DE FUNCTIONARE (cod 01+79+85)	F	5.330,00	3,50	2.212,00	1.816,00	1.284,00	18,00	6.443,00	6.797,00	7.163,00
CHELTUIELI CURENTE (cod 10+20+30+40+50+51SF+55SF+57+59)	01F	5.330,00	3,50	2.212,00	1.816,00	1.284,00	18,00	6.443,00	6.797,00	7.163,00
TITLUL I CHELTUIELI DE PERSONAL (cod 10.01+10.02+10.03)	10	4.132,00		1.622,00	1.349,00	1.161,00		4.907,00	5.153,00	5.411,00
TITLUL II BUNURI SI SERVICII (cod 20.01 la 20.06+20.09 la 20.16+20.18 la 20.25+20.27+20.30)	20	120,00	2,70	69,00	46,00	5,00		155,00	163,00	171,00
TITLUL VI TRANSFERURI INTRE UNITATI ALE ADMINISTRATIEI PUBLICE (cod 51.01)	51F	1.000,00		500,00	400,00	100,00		1.300,00	1.400,00	1.500,00
TITLUL IX ASISTENTA SOCIALA (cod 57.02)	57	6,00	0,80	3,00	3,00			7,00	7,00	7,00
TITLUL X ALTE CHELTUIELI (cod 59.01 + 59.02 + 59.08 +59.11 +59.12 +59.15 +59.17 +59.20+59.22 +59.25 +59.30+59.35)	59	72,00		18,00	18,00	18,00	18,00	74,00	74,00	74,00
Servicii medicale in unitati sanitare cu paturi (cod 66.02.06.01+66.02.06.03)	660206	1.000,00		500,00	400,00	100,00		1.300,00	1.400,00	1.500,00
Spitale generale	66020601	1.000,00		500,00	400,00	100,00		1.300,00	1.400,00	1.500,00
Servicii de sanatate publica	660208	4.330,00	3,50	1.712,00	1.416,00	1.184,00	18,00	5.143,00	5.397,00	5.663,00
Cultura, recreere si religie (cod 67.02.03+67.02.05+67.02.06+67.02.50)	6702	21.558,00	2.112,81	9.500,00	9.999,00	1.640,00	419,00	22.700,57	23.196,41	23.670,68
SECTIUNEA DE FUNCTIONARE (cod 01+79+85)	F	21.558,00	2.112,81	9.500,00	9.999,00	1.640,00	419,00	22.700,57	23.196,41	23.670,68
CHELTUIELI CURENTE (cod	01F	21.558,00	2.112,81	9.500,00	9.999,00	1.640,00	419,00	22.700,57	23.196,41	23.670,68

DENUMIREA INDICATORILOR	Cod indicator	Buget 2019						Estimari		
		PREVEDERI ANUALE		PREVEDERI TRIMESTRIALE				2020	2021	2022
		TOTAL	din care credite bugetare destinate stingerii platilor restante	Trim. I	Trim. II	Trim. III	Trim. IV			
10+20+30+40+50+51SF+55SF+57+59)										
TITLUL VI TRANSFERURI INTRE UNITATI ALE ADMINISTRATIEI PUBLICE (cod 51.01)	51F	12.558,00		4.500,00	5.999,00	1.640,00	419,00	13.223,57	13.512,41	13.788,68
TITLUL X ALTE CHELTUIELI (cod 59.01 + 59.02 + 59.08 +59.11 +59.12 +59.15 +59.17 +59.20+59.22 +59.25 +59.30+59.35)	59	9.000,00	2.112,81	5.000,00	4.000,00			9.477,00	9.684,00	9.882,00
Servicii culturale (cod 67.02.03.02 la 67.02.03.08+67.02.03.12+67.02.03.30)	670203	5.158,00		1.747,00	2.036,00	1.298,00	77,00	5.431,37	5.550,01	5.663,48
Institutiile publice de spectacole si concerte	67020304	5.158,00		1.747,00	2.036,00	1.298,00	77,00	5.431,37	5.550,01	5.663,48
Servicii recreative si sportive (cod 67.02.05.01 la 67.02.05.03)	670205	9.880,00	304,72	3.633,00	5.563,00	342,00	342,00	10.403,64	10.630,88	10.848,24
Sport	67020501	9.164,00	138,09	3.117,00	5.363,00	342,00	342,00	9.649,69	9.860,46	10.062,07
Tineret	67020502	716,00	166,63	516,00	200,00			753,95	770,42	786,17
Alte servicii în domeniile culturii, recreerii si religiei	670250	6.520,00	1.808,09	4.120,00	2.400,00			6.865,56	7.015,52	7.158,96
Asigurari si asistenta sociala (cod 68.02.04+68.02.05+68.02.06+68.02.10 +68.02.11+68.02.12+ 68.02.15+ 68.02.50)	6802	43.217,00	2.243,41	19.733,00	13.918,00	9.286,00	280,00	55.082,00	57.948,00	60.839,00
SECTIUNEA DE FUNCTIONARE (cod 01+79+85)	F	43.217,00	2.243,41	19.733,00	13.918,00	9.286,00	280,00	55.082,00	57.948,00	60.839,00
CHELTUIELI CURENTE (cod 10+20+30+40+50+51SF+55SF+57+59)	01F	43.217,00	2.243,41	19.733,00	13.918,00	9.286,00	280,00	55.082,00	57.948,00	60.839,00
TITLUL I CHELTUIELI DE PERSONAL (cod 10.01+10.02+10.03)	10	20.947,00		8.379,00	6.987,00	5.423,00	158,00	27.637,00	29.121,00	30.573,00
TITLUL II BUNURI SI SERVICII (cod 20.01 la 20.06+20.09 la 20.16+20.18 la 20.25+20.27+20.30)	20	5.073,00	628,51	3.103,00	1.823,00	147,00		6.609,00	6.950,00	7.293,00
TITLUL IX ASISTENTA SOCIALA (cod 57.02)	57	16.212,00	1.614,90	7.767,00	4.821,00	3.563,00	61,00	19.721,00	20.706,00	21.743,00
TITLUL X ALTE CHELTUIELI (cod 59.01 + 59.02 + 59.08 +59.11 +59.12 +59.15 +59.17 +59.20+59.22 +59.25 +59.30+59.35)	59	985,00		484,00	287,00	153,00	61,00	1.115,00	1.171,00	1.230,00
Asistenta acordata persoanelor in varsta	680204	1.502,00	22,90	645,00	484,00	370,00	3,00	1.637,00	1.726,00	1.808,00
Asistenta sociala in caz de boli si invaliditati (cod 68.02.05.02)	680205	19.899,00		8.176,00	6.877,00	4.808,00	38,00	27.401,00	28.869,00	30.313,00

DENUMIREA INDICATORILOR	Cod indicator	Buget 2019						Estimari		
		PREVEDERI ANUALE		PREVEDERI TRIMESTRIALE				2020	2021	2022
		TOTAL	din care credite bugetare destinate stingerii platilor restante	Trim. I	Trim. II	Trim. III	Trim. IV			
Asistenta sociala in caz de invaliditate	68020502	19.899,00		8.176,00	6.877,00	4.808,00	38,00	27.401,00	28.869,00	30.313,00
Asistenta sociala pentru familie si copii	680206	2.520,00	47,30	1.063,00	774,00	662,00	21,00	3.074,00	3.163,00	3.317,00
Crese	680211	4.299,00	91,65	1.807,00	1.443,00	939,00	110,00	4.852,00	5.118,00	5.376,00
Prevenirea excluderii sociale (cod 68.02.15.01+68.02.15.02)	680215	2.672,00	181,60	1.363,00	913,00	335,00	61,00	3.790,00	3.992,00	4.192,00
Ajutor social	68021501	65,00		4,00			61,00	89,00	94,00	99,00
Cantine de ajutor social	68021502	2.607,00	181,60	1.359,00	913,00	335,00		3.701,00	3.898,00	4.093,00
Alte cheltuieli in domeniul asigurarilor si asistentei sociale (cod 68.02.50.50)	680250	12.325,00	1.899,96	6.679,00	3.427,00	2.172,00	47,00	14.328,00	15.080,00	15.833,00
Alte cheltuieli in domeniul asistentei sociale	68025050	12.325,00	1.899,96	6.679,00	3.427,00	2.172,00	47,00	14.328,00	15.080,00	15.833,00
Partea a IV-a SERVICII SI DEZVOLTARE PUBLICA, LOCUINTE, MEDIU SI APE (cod 70.02+74.02)	6902	44.365,00	1.508,38	21.837,00	18.519,00	2.502,00	1.507,00	54.772,50	54.377,00	54.341,00
SECTIUNEA DE FUNCTIONARE (cod 01+79+85)	F	44.365,00	1.508,38	21.837,00	18.519,00	2.502,00	1.507,00	54.772,50	54.377,00	54.341,00
CHELTUIELI CURENTE (cod 10+20+30+40+50+51SF+55SF+57+59)	01F	44.365,00	1.508,38	21.837,00	18.519,00	2.502,00	1.507,00	54.772,50	54.377,00	54.341,00
TITLUL II BUNURI SI SERVICII (cod 20.01 la 20.06+20.09 la 20.16+20.18 la 20.25+20.27+20.30)	20	27.440,00	1.508,38	15.983,00	10.667,00	480,00	310,00	35.657,00	34.851,00	34.518,00
TITLUL VI TRANSFERURI INTRE UNITATI ALE ADMINISTRATIEI PUBLICE (cod 51.01)	51F	13.500,00		4.379,00	6.052,00	1.947,00	1.122,00	14.215,50	14.526,00	14.823,00
TITLUL VII ALTE TRANSFERURI (cod 55.01+ 55.02)	55F	3.100,00		1.400,00	1.700,00			4.600,00	4.700,00	4.700,00
TITLUL X ALTE CHELTUIELI (cod 59.01 + 59.02 + 59.08 +59.11 +59.12 +59.15 +59.17 +59.20+59.22 +59.25 +59.30+59.35)	59	325,00		75,00	100,00	75,00	75,00	300,00	300,00	300,00
Locuinte, servicii si dezvoltare publica (cod 70.02.03+70.02.05 la 70.02.07+70.02.50)	7002	26.600,00	242,99	12.282,00	10.459,00	2.427,00	1.432,00	36.596,50	36.235,00	36.217,00
SECTIUNEA DE FUNCTIONARE (cod 01+79+85)	F	26.600,00	242,99	12.282,00	10.459,00	2.427,00	1.432,00	36.596,50	36.235,00	36.217,00
CHELTUIELI CURENTE (cod 10+20+30+40+50+51SF+55SF+57+59)	01F	26.600,00	242,99	12.282,00	10.459,00	2.427,00	1.432,00	36.596,50	36.235,00	36.217,00
TITLUL II BUNURI SI SERVICII (cod 20.01 la 20.06+20.09 la 20.16+20.18 la 20.25+20.27+20.30)	20	10.000,00	242,99	6.503,00	2.707,00	480,00	310,00	17.781,00	17.009,00	16.694,00

DENUMIREA INDICATORILOR	Cod indicator	Buget 2019						Estimari		
		PREVEDERI ANUALE		PREVEDERI TRIMESTRIALE				2020	2021	2022
		TOTAL	din care credite bugetare destinate stingerii platilor restante	Trim. I	Trim. II	Trim. III	Trim. IV			
TITLUL VI TRANSFERURI INTRE UNITATI ALE ADMINISTRATIEI PUBLICE (cod 51.01)	51F	13.500,00		4.379,00	6.052,00	1.947,00	1.122,00	14.215,50	14.526,00	14.823,00
TITLUL VII ALTE TRANSFERURI (cod 55.01+ 55.02)	55F	3.100,00		1.400,00	1.700,00			4.600,00	4.700,00	4.700,00
Iluminat public si electrificari rurale	700206	5.410,00	96,31	4.500,00	910,00			6.306,00	6.452,00	6.596,00
Alte servicii in domeniile locuintelor, serviciilor si dezvoltarii comunale	700250	21.190,00	146,68	7.782,00	9.549,00	2.427,00	1.432,00	30.290,50	29.783,00	29.621,00
Protectia mediului (cod 74.02.03+74.02.05+74.02.06+74.02.50)	7402	17.765,00	1.265,39	9.555,00	8.060,00	75,00	75,00	18.176,00	18.142,00	18.124,00
SECTIUNEA DE FUNCTIONARE (cod 01+79+85)	F	17.765,00	1.265,39	9.555,00	8.060,00	75,00	75,00	18.176,00	18.142,00	18.124,00
CHELTUIELI CURENTE (cod 10+20+30+40+50+51SF+55SF+57+59)	01F	17.765,00	1.265,39	9.555,00	8.060,00	75,00	75,00	18.176,00	18.142,00	18.124,00
TITLUL II BUNURI SI SERVICII (cod 20.01 la 20.06+20.09 la 20.16+20.18 la 20.25+20.27+20.30)	20	17.440,00	1.265,39	9.480,00	7.960,00			17.876,00	17.842,00	17.824,00
TITLUL X ALTE CHELTUIELI (cod 59.01 + 59.02 + 59.08 +59.11 +59.12 +59.15 +59.17 +59.20+59.22 +59.25 +59.30+59.35)	59	325,00		75,00	100,00	75,00	75,00	300,00	300,00	300,00
Salubritate si gestiunea deseurilor (cod 74.02.05.01+74.02.05.02)	740205	17.440,00	1.265,39	9.480,00	7.960,00			17.876,00	17.842,00	17.824,00
Salubritate	74020501	17.440,00	1.265,39	9.480,00	7.960,00			17.876,00	17.842,00	17.824,00
Alte servicii in domeniul protectiei mediului	740250	325,00		75,00	100,00	75,00	75,00	300,00	300,00	300,00
Partea a V-a ACTIUNI ECONOMICE (cod 80.02+81.02+83.02+84.02+87.02)	7902	36.222,00	14.045,22	25.879,00	8.093,00	1.184,00	1.066,00	36.820,00	37.345,00	38.150,00
SECTIUNEA DE FUNCTIONARE (cod 01+79+85)	F	36.222,00	14.045,22	25.879,00	8.093,00	1.184,00	1.066,00	36.820,00	37.345,00	38.150,00
CHELTUIELI CURENTE (cod 10+20+30+40+50+51SF+55SF+57+59)	01F	31.611,00	14.045,22	24.696,00	6.910,00	2,00	3,00	33.520,00	34.045,00	34.600,00
TITLUL II BUNURI SI SERVICII (cod 20.01 la 20.06+20.09 la 20.16+20.18 la 20.25+20.27+20.30)	20	22.611,00	11.811,30	18.381,00	4.225,00	2,00	3,00	23.020,00	23.020,00	23.020,00
TITLUL IV SUBVENTII (cod 40.03+40.20+40.30)	40	9.000,00	2.233,92	6.315,00	2.685,00			10.500,00	11.025,00	11.580,00
OPERATIUNI FINANCIARE (cod 80+81)	79F	4.611,00		1.183,00	1.183,00	1.182,00	1.063,00	3.300,00	3.300,00	3.550,00
TITLUL XVI RAMBURSARI DE CREDITE (cod 81.01+81.02)	81F	4.611,00		1.183,00	1.183,00	1.182,00	1.063,00	3.300,00	3.300,00	3.550,00

DENUMIREA INDICATORILOR	Cod indicator	Buget 2019						Estimari		
		PREVEDERI ANUALE		PREVEDERI TRIMESTRIALE				2020	2021	2022
		TOTAL	din care credite bugetare destinate stingerii platilor restante	Trim. I	Trim. II	Trim. III	Trim. IV			
Transporturi (cod 84.02.03+84.02.04+84.02.06+84.02.50)	8402	36.222,00	14.045,22	25.879,00	8.093,00	1.184,00	1.066,00	36.820,00	37.345,00	38.150,00
SECTIUNEA DE FUNCTIONARE (cod 01+79+85)	F	36.222,00	14.045,22	25.879,00	8.093,00	1.184,00	1.066,00	36.820,00	37.345,00	38.150,00
CHELTUIELI CURENTE (cod 10+20+30+40+50+51SF+55SF+57+59)	01F	31.611,00	14.045,22	24.696,00	6.910,00	2,00	3,00	33.520,00	34.045,00	34.600,00
TITLUL II BUNURI SI SERVICII (cod 20.01 la 20.06+20.09 la 20.16+20.18 la 20.25+20.27+20.30)	20	22.611,00	11.811,30	18.381,00	4.225,00	2,00	3,00	23.020,00	23.020,00	23.020,00
TITLUL IV SUBVENTII (cod 40.03+40.20+40.30)	40	9.000,00	2.233,92	6.315,00	2.685,00			10.500,00	11.025,00	11.580,00
OPERATIUNI FINANCIARE (cod 80+81)	79F	4.611,00		1.183,00	1.183,00	1.182,00	1.063,00	3.300,00	3.300,00	3.550,00
TITLUL XVI RAMBURSARI DE CREDITE (cod 81.01+81.02)	81F	4.611,00		1.183,00	1.183,00	1.182,00	1.063,00	3.300,00	3.300,00	3.550,00
Transport rutier (cod 84.02.03.01 la 84.02.03.03)	840203	36.202,00	14.045,22	25.879,00	8.078,00	1.182,00	1.063,00	36.800,00	37.325,00	38.130,00
Transport în comun	84020302	9.000,00	2.233,92	6.315,00	2.685,00			10.500,00	11.025,00	11.580,00
Strazi	84020303	27.202,00	11.811,30	19.564,00	5.393,00	1.182,00	1.063,00	26.300,00	26.300,00	26.550,00
Alte cheltuieli in domeniul transporturilor	840250	20,00			15,00	2,00	3,00	20,00	20,00	20,00
EXCEDENT 98.02.96	9802		-20.266,48							
Excedentul sectiunii de functionare	980296		-20.266,48							
DEFICIT 99.02.96	9902	10.120,00	20.266,48	10.120,00						
Deficitul sectiunii de functionare	990296	10.120,00	20.266,48	10.120,00						
VENITURILE SECTIUNII DE DEZVOLTARE (00.02+00.15+00.17+45.02+46.02+48.02) - TOTAL	000102	174.299,00		16.839,00	45.453,71	17.421,13	94.585,16	109.392,76	76.389,76	73.891,73
VENITURII PROPRII (cod 00.02-11.02-37.02+00.15+00.16)	4990	572,00		156,00	213,21	96,79	106,00	586,00	599,00	612,00
I VENITURI CURENTE (cod 00.12)	0002	20.694,00		6.412,30	6.764,00	7.474,70	43,00	55.470,18	58.693,59	67.965,82
C. VENITURI NEFISCALE (00.14)	0012	20.694,00		6.412,30	6.764,00	7.474,70	43,00	55.470,18	58.693,59	67.965,82
C2. VANZARI DE BUNURI SI SERVICII (cod36.02+37.02)	0014	20.694,00		6.412,30	6.764,00	7.474,70	43,00	55.470,18	58.693,59	67.965,82
Diverse venituri (cod 36.02.07+36.02.22+36.02.23+36.02.31+36.02.32+36.02.47)	3602	258,00		75,00	70,00	70,00	43,00	264,00	270,00	276,00
Varsaminte din amortizarea	360207	98,00		17,00	30,00	30,00	21,00	101,00	103,00	105,00

DENUMIREA INDICATORILOR	Cod indicator	Buget 2019						Estimari		
		PREVEDERI ANUALE		PREVEDERI TRIMESTRIALE				2020	2021	2022
		TOTAL	din care credite bugetare destinate stingerii platilor restante	Trim. I	Trim. II	Trim. III	Trim. IV			
mijloacelor fixe										
Taxa de reabilitare termica	360223	160,00		58,00	40,00	40,00	22,00	163,00	167,00	171,00
Transferuri voluntare, altele decat subventiile (cod 37.02.04+37.02.05)	3702	20.436,00		6.337,30	6.694,00	7.404,70		55.206,18	58.423,59	67.689,82
Varsaminte din sectiunea de functionare	370204	20.436,00		6.337,30	6.694,00	7.404,70		X	X	X
II. VENITURI DIN CAPITAL (cod 39.02)	0015	314,00		81,00	143,21	26,79	63,00	322,00	329,00	336,00
Venituri din valorificarea unor bunuri (cod 39.02.01+39.02.03+39.02.04+39.02.07+39. 02.10)	3902	314,00		81,00	143,21	26,79	63,00	322,00	329,00	336,00
Venituri din vanzarea locuintelor construite din fondurile statului	390203	51,00		9,00	15,00	15,00	12,00	53,00	54,00	55,00
Depozite speciale pentru constructii de locuinte	390210	263,00		72,00	128,21	11,79	51,00	269,00	275,00	281,00
Sume primite de la UE/alti donatori in contul platilor efectuate si prefinantari aferente cadrului financiar 2014-2020 (cod 48.02.01 la cod 48.02.05+48.02.11+48.02.12+48.02.15+48. 02.19)	4802	153.291,00		10.345,70	38.546,50	9.919,64	94.479,16	53.600,58	17.367,17	5.589,91
Fondul European de Dezvoltare Regionala (FEDR) (cod 48.02.01.01+48.02.01.02+48.02.01.03)	480201	115.746,00		9.001,20	26.246,50	7.745,64	72.752,66	43.594,58	16.148,17	5.589,91
Sume primite în contul platilor efectuate în anul curent	48020101	115.546,00		8.847,70	26.200,00	7.745,64	72.752,66	43.594,58	16.148,17	5.589,91
Sume primite în contul platilor efectuate în anii anteriori	48020102	200,00		153,50	46,50					
Fondul Social European (FSE) (cod 48.02.02.01+48.02.02.02+48.02.02.03)	480202	37.071,00		1.344,50	12.000,00	2.000,00	21.726,50	10.006,00	1.219,00	
Sume primite în contul platilor efectuate în anii anteriori	48020202	100,00		100,00						
Prefinantare	48020203	36.971,00		1.244,50	12.000,00	2.000,00	21.726,50	10.006,00	1.219,00	
Instrumentul European de Vecinatate (ENI) (cod 48.02.12.01+48.02.12.02+48.02.12.03)	480212	300,00			300,00					
Prefinantare	48021203	300,00			300,00					
Alte programe comunitare finantate în perioada 2014-2020 (APC) (cod 48.02.15.01+48.02.15.02)	480215	174,00				174,00				
Sume primite în contul platilor	48021501	174,00				174,00				

DENUMIREA INDICATORILOR	Cod indicator	Buget 2019						Estimari		
		PREVEDERI ANUALE		PREVEDERI TRIMESTRIALE				2020	2021	2022
		TOTAL	din care credite bugetare destinate stingerii platilor restante	Trim. I	Trim. II	Trim. III	Trim. IV			
efectuate in anul curent										
CHELTUIELILE SECTIUNII DE DEZVOLTARE (cod 50.02 + 59.02 + 63.02 + 70.02 +74.02+ 79.02)	4902	180.405,00	2.345,01	19.639,00	48.759,71	17.421,13	94.585,16	109.392,76	76.389,76	73.891,73
SECTIUNEA DE DEZVOLTARE (cod 51+55+56+70+79+84+85)	D	180.405,00	2.345,01	19.639,00	48.759,71	17.421,13	94.585,16	109.392,76	76.389,76	73.891,73
TITLUL VI TRANSFERURI INTRE UNITATI ALE ADMINISTRATIEI PUBLICE (cod 51.02)	51D	1.476,00		150,00	1.326,00			2.186,18	2.466,59	2.843,82
TITLUL VII ALTE TRANSFERURI (cod 55.01)	55D	760,00	86,62	414,00	191,00	155,00		1.100,00	1.200,00	1.300,00
TITLUL X Proiecte cu finantare din fonduri externe nerambursabile aferente cadrului financiar 2014-2020 (cod 58.01 la 58.05+58.11+58.12+58.15+58.16+58.30)	58	153.291,00	381,03	10.260,00	38.546,71	12.403,13	92.081,16	53.600,58	17.367,17	5.589,91
CHELTUIELI DE CAPITAL (cod 71+72+75)	70	16.069,00	1.877,36	6.612,00	6.494,00	2.660,00	303,00	43.697,00	46.547,00	55.349,00
TITLUL XII ACTIVE NEFINANCIARE (cod 71.01 + 71.03)	71	16.069,00	1.877,36	6.612,00	6.494,00	2.660,00	303,00	43.697,00	46.547,00	55.349,00
OPERATIUNI FINANCIARE (cod 81)	79D	8.809,00		2.203,00	2.202,00	2.203,00	2.201,00	8.809,00	8.809,00	8.809,00
TITLUL XVI RAMBURSARI DE CREDITE (cod 81.04)	81D	8.809,00		2.203,00	2.202,00	2.203,00	2.201,00	8.809,00	8.809,00	8.809,00
Partea I-a SERVICII PUBLICE GENERALE (cod 51.02+54.02)	5002	1.027,00	86,62	558,00	191,00	276,00	2,00	6.100,00	4.200,00	4.300,00
SECTIUNEA DE DEZVOLTARE (cod 51+55+56+70+79+84+85)	D	1.027,00	86,62	558,00	191,00	276,00	2,00	6.100,00	4.200,00	4.300,00
TITLUL VII ALTE TRANSFERURI (cod 55.01)	55D	760,00	86,62	414,00	191,00	155,00		1.100,00	1.200,00	1.300,00
CHELTUIELI DE CAPITAL (cod 71+72+75)	70	267,00		144,00		121,00	2,00	5.000,00	3.000,00	3.000,00
TITLUL XII ACTIVE NEFINANCIARE (cod 71.01 + 71.03)	71	267,00		144,00		121,00	2,00	5.000,00	3.000,00	3.000,00
Autoritati publice si actiuni externe (cod 51.02.01)	5102	1.025,00	86,62	558,00	191,00	275,00	1,00	4.100,00	2.200,00	2.300,00
SECTIUNEA DE DEZVOLTARE (cod 51+55+56+70+79+84+85)	D	1.025,00	86,62	558,00	191,00	275,00	1,00	4.100,00	2.200,00	2.300,00
TITLUL VII ALTE TRANSFERURI (cod 55.01)	55D	760,00	86,62	414,00	191,00	155,00		1.100,00	1.200,00	1.300,00
CHELTUIELI DE CAPITAL (cod 71+72+75)	70	265,00		144,00		120,00	1,00	3.000,00	1.000,00	1.000,00
TITLUL XII ACTIVE NEFINANCIARE (cod 71.01 + 71.03)	71	265,00		144,00		120,00	1,00	3.000,00	1.000,00	1.000,00

DENUMIREA INDICATORILOR	Cod indicator	Buget 2019						Estimari		
		PREVEDERI ANUALE		PREVEDERI TRIMESTRIALE				2020	2021	2022
		TOTAL	din care credite bugetare destinate stingerii platilor restante	Trim. I	Trim. II	Trim. III	Trim. IV			
Autoritati executive si legislative (cod 51.02.01.03)	510201	1.025,00	86,62	558,00	191,00	275,00	1,00	4.100,00	2.200,00	2.300,00
Autoritati executive	51020103	1.025,00	86,62	558,00	191,00	275,00	1,00	4.100,00	2.200,00	2.300,00
SECTIUNEA DE DEZVOLTARE (cod 51+55+56+70+79+84+85)	D	1.025,00	86,62	558,00	191,00	275,00	1,00	4.100,00	2.200,00	2.300,00
TITLUL VII ALTE TRANSFERURI (cod 55.01)	55D	760,00	86,62	414,00	191,00	155,00		1.100,00	1.200,00	1.300,00
CHELTUIELI DE CAPITAL (cod 71+72+75)	70	265,00		144,00		120,00	1,00	3.000,00	1.000,00	1.000,00
TITLUL XII ACTIVE NEFINANCIARE (cod 71.01 + 71.03)	71	265,00		144,00		120,00	1,00	3.000,00	1.000,00	1.000,00
Partea a II-a APARARE, ORDINE PUBLICA SI SIGURANTA NATIONALA (cod 60.02+61.02)	5902	2,00				1,00	1,00	2.000,00	2.000,00	2.000,00
SECTIUNEA DE DEZVOLTARE (cod 51+55+56+70+79+84+85)	D	2,00				1,00	1,00	2.000,00	2.000,00	2.000,00
CHELTUIELI DE CAPITAL (cod 71+72+75)	70	2,00				1,00	1,00	2.000,00	2.000,00	2.000,00
TITLUL XII ACTIVE NEFINANCIARE (cod 71.01 + 71.03)	71	2,00				1,00	1,00	2.000,00	2.000,00	2.000,00
Ordine publica si siguranta nationala (cod 61.02.03+61.02.05+61.02.50)	6102	2,00				1,00	1,00	2.000,00	2.000,00	2.000,00
SECTIUNEA DE DEZVOLTARE (cod 51+55+56+70+79+84+85)	D	2,00				1,00	1,00	2.000,00	2.000,00	2.000,00
CHELTUIELI DE CAPITAL (cod 71+72+75)	70	2,00				1,00	1,00	2.000,00	2.000,00	2.000,00
TITLUL XII ACTIVE NEFINANCIARE (cod 71.01 + 71.03)	71	2,00				1,00	1,00	2.000,00	2.000,00	2.000,00
Ordine publica (cod 61.02.03.04)	610203	2,00				1,00	1,00	2.000,00	2.000,00	2.000,00
Politie locala	61020304	2,00				1,00	1,00	2.000,00	2.000,00	2.000,00
Partea a III-a CHELTUIELI SOCIAL-CULTURALE (cod 65.02+66.02+67.02+68.02)	6302	53.789,00	188,01	11.215,00	21.836,71	12.010,13	8.727,16	56.730,76	29.504,76	21.726,73
SECTIUNEA DE DEZVOLTARE (cod 51+55+56+70+79+84+85)	D	53.789,00	188,01	11.215,00	21.836,71	12.010,13	8.727,16	56.730,76	29.504,76	21.726,73
TITLUL VI TRANSFERURI INTRE UNITATI ALE ADMINISTRATIEI PUBLICE (cod 51.02)	51D	476,00		92,00	384,00			1.133,18	1.390,59	1.745,82
TITLUL X Proiecte cu finantare din fonduri externe nerambursabile aferente cadrului financiar 2014-2020 (cod 58.01 la 58.05+58.11+58.12+58.15+58.16+58.30)	58	46.646,00		9.260,00	18.349,71	10.910,13	8.126,16	35.700,58	7.367,17	2.431,91

DENUMIREA INDICATORILOR	Cod indicator	Buget 2019						Estimari		
		PREVEDERI ANUALE		PREVEDERI TRIMESTRIALE				2020	2021	2022
		TOTAL	din care credite bugetare destinate stingerii platilor restante	Trim. I	Trim. II	Trim. III	Trim. IV			
CHELTUIELI DE CAPITAL (cod 71+72+75)	70	5.467,00	188,01	1.563,00	2.803,00	800,00	301,00	18.697,00	19.547,00	16.349,00
TITLUL XII ACTIVE NEFINANCIARE (cod 71.01 + 71.03)	71	5.467,00	188,01	1.563,00	2.803,00	800,00	301,00	18.697,00	19.547,00	16.349,00
OPERATIUNI FINANCIARE (cod 81)	79D	1.200,00		300,00	300,00	300,00	300,00	1.200,00	1.200,00	1.200,00
TITLUL XVI RAMBURSARI DE CREDITE (cod 81.04)	81D	1.200,00		300,00	300,00	300,00	300,00	1.200,00	1.200,00	1.200,00
Invatamant (cod 65.02.03 la 65.02.05+65.02.07+65.02.11+65.02.50)	6502	21.473,00	113,36	4.365,00	5.720,51	5.096,73	6.290,76	31.392,58	15.604,17	12.809,91
SECTIUNEA DE DEZVOLTARE (cod 51+55+56+70+79+84+85)	D	21.473,00	113,36	4.365,00	5.720,51	5.096,73	6.290,76	31.392,58	15.604,17	12.809,91
TITLUL X Proiecte cu finantare din fonduri externe nerambursabile aferente cadrului financiar 2014-2020 (cod 58.01 la 58.05+58.11+58.12+58.15+58.16+58.30)	58	16.263,00		3.065,00	3.511,51	3.996,73	5.689,76	20.321,58	4.505,17	2.240,91
CHELTUIELI DE CAPITAL (cod 71+72+75)	70	4.010,00	113,36	1.000,00	1.909,00	800,00	301,00	9.871,00	9.899,00	9.369,00
TITLUL XII ACTIVE NEFINANCIARE (cod 71.01 + 71.03)	71	4.010,00	113,36	1.000,00	1.909,00	800,00	301,00	9.871,00	9.899,00	9.369,00
OPERATIUNI FINANCIARE (cod 81)	79D	1.200,00		300,00	300,00	300,00	300,00	1.200,00	1.200,00	1.200,00
TITLUL XVI RAMBURSARI DE CREDITE (cod 81.04)	81D	1.200,00		300,00	300,00	300,00	300,00	1.200,00	1.200,00	1.200,00
Invatamant prescolar si primar (cod 65.02.03.01+65.02.03.02)	650203	7.209,50	67,66	2.736,22	860,28	2.285,00	1.328,00	5.240,15	941,51	949,51
Învatamânt prescolar	65020301	7.209,50	67,66	2.736,22	860,28	2.285,00	1.328,00	5.240,15	941,51	949,51
Invatamant secundar (cod 65.02.04.01 la 65.02.04.03)	650204	11.404,50	45,70	1.263,78	4.021,23	1.831,73	4.287,76	23.852,43	13.543,66	11.860,40
Învatamânt secundar inferior	65020401	10.681,50	45,70	1.171,03	3.390,98	1.831,73	4.287,76	14.415,29	5.519,53	4.403,45
Învatamânt secundar superior	65020402	723,00		92,75	630,25			9.437,14	8.024,13	7.456,95
Alte cheltuieli în domeniul învățământului	650250	2.859,00		365,00	839,00	980,00	675,00	2.300,00	1.119,00	
Sanatate (cod 66.02.06+66.02.08+66.02.50)	6602	286,00		1,00	285,00			10.431,00	5.764,00	3.535,00
SECTIUNEA DE DEZVOLTARE (cod 51+55+56+70+79+84+85)	D	286,00		1,00	285,00			10.431,00	5.764,00	3.535,00
TITLUL VI TRANSFERURI INTRE UNITATI ALE ADMINISTRATIEI PUBLICE (cod 51.02)	51D	284,00			284,00			931,00	1.184,00	1.535,00
TITLUL X Proiecte cu finantare din fonduri externe nerambursabile aferente cadrului financiar 2014-2020 (cod 58.01 la	58	1,00		1,00				7.500,00	2.580,00	

DENUMIREA INDICATORILOR	Cod indicator	Buget 2019						Estimari		
		PREVEDERI ANUALE		PREVEDERI TRIMESTRIALE				2020	2021	2022
		TOTAL	din care credite bugetare destinate stingerii platilor restante	Trim. I	Trim. II	Trim. III	Trim. IV			
58.05+58.11+58.12+58.15+58.16+58.30)										
CHELTUIELI DE CAPITAL (cod 71+72+75)	70	1,00			1,00			2.000,00	2.000,00	2.000,00
TITLUL XII ACTIVE NEFINANCIARE (cod 71.01 + 71.03)	71	1,00			1,00			2.000,00	2.000,00	2.000,00
Servicii medicale in unitati medicale cu paturi (cod 66.02.06.01+66.02.06.03)	660206	286,00		1,00	285,00			10.431,00	5.764,00	3.535,00
Spitale generale	66020601	286,00		1,00	285,00			10.431,00	5.764,00	3.535,00
Cultura, recreere si religie (cod 67.02.03+67.02.05+67.02.06+67.02.50)	6702	224,00		92,00	132,00			931,18	2.206,59	2.210,82
SECTIUNEA DE DEZVOLTARE (cod 51+55+56+70+79+84+85)	D	224,00		92,00	132,00			931,18	2.206,59	2.210,82
TITLUL VI TRANSFERURI INTRE UNITATI ALE ADMINISTRATIEI PUBLICE (cod 51.02)	51D	192,00		92,00	100,00			202,18	206,59	210,82
CHELTUIELI DE CAPITAL (cod 71+72+75)	70	32,00			32,00			729,00	2.000,00	2.000,00
TITLUL XII ACTIVE NEFINANCIARE (cod 71.01 + 71.03)	71	32,00			32,00			729,00	2.000,00	2.000,00
Servicii culturale (cod 67.02.03.02 la 67.02.03.08+67.02.03.12+67.02.03.30)	670203	112,00		92,00	20,00			335,88	98,99	101,02
Institutiile publice de spectacole si concerte	67020304	112,00		92,00	20,00			335,88	98,99	101,02
Servicii recreative si sportive (cod 67.02.05.01 la 67.02.05.03)	670205	112,00			112,00			595,30	2.107,60	2.109,80
Sport	67020501	100,00			100,00			105,30	107,60	109,80
Intretinere gradini publice, parcuri, zone verzi, baze sportive si de agrement	67020503	12,00			12,00			490,00	2.000,00	2.000,00
Asigurari si asistenta sociala (cod 68.02.04+68.02.05+68.02.06+68.02.10+68.02.11+68.02.12+ 68.02.15+ 68.02.50)	6802	31.806,00	74,65	6.757,00	15.699,20	6.913,40	2.436,40	13.976,00	5.930,00	3.171,00
SECTIUNEA DE DEZVOLTARE (cod 51+55+56+70+79+84+85)	D	31.806,00	74,65	6.757,00	15.699,20	6.913,40	2.436,40	13.976,00	5.930,00	3.171,00
TITLUL X Proiecte cu finantare din fonduri externe nerambursabile aferente cadrului financiar 2014-2020 (cod 58.01 la 58.05+58.11+58.12+58.15+58.16+58.30)	58	30.382,00		6.194,00	14.838,20	6.913,40	2.436,40	7.879,00	282,00	191,00
CHELTUIELI DE CAPITAL (cod 71+72+75)	70	1.424,00	74,65	563,00	861,00			6.097,00	5.648,00	2.980,00
TITLUL XII ACTIVE NEFINANCIARE (cod 71.01 + 71.03)	71	1.424,00	74,65	563,00	861,00			6.097,00	5.648,00	2.980,00

DENUMIREA INDICATORILOR	Cod indicator	Buget 2019						Estimari		
		PREVEDERI ANUALE		PREVEDERI TRIMESTRIALE				2020	2021	2022
		TOTAL	din care credite bugetare destinate stingerii platilor restante	Trim. I	Trim. II	Trim. III	Trim. IV			
Asistenta sociala pentru familie si copii	680206	1,00			1,00					
Crese	680211	23,00	12,15	13,00	10,00			235,00	248,00	260,00
Prevenirea excluderii sociale (cod 68.02.15.01+68.02.15.02)	680215	350,00	62,50	350,00				370,00	391,00	410,00
Cantine de ajutor social	68021502	350,00	62,50	350,00				370,00	391,00	410,00
Alte cheltuieli in domeniul asistentei sociale	68025050	31.432,00		6.394,00	15.688,20	6.913,40	2.436,40	13.371,00	5.291,00	2.501,00
Partea a IV-a SERVICII SI DEZVOLTARE PUBLICA, LOCUINTE, MEDIU SI APE (cod 70.02+74.02)	6902	22.355,00	1.327,64	2.646,00	15.990,00	3.219,00	500,00	23.953,00	18.076,00	21.098,00
SECTIUNEA DE DEZVOLTARE (cod 51+55+56+70+79+84+85)	D	22.355,00	1.327,64	2.646,00	15.990,00	3.219,00	500,00	23.953,00	18.076,00	21.098,00
TITLUL VI TRANSFERURI INTRE UNITATI ALE ADMINISTRATIEI PUBLICE (cod 51.02)	51D	1.000,00		58,00	942,00			1.053,00	1.076,00	1.098,00
TITLUL X Proiecte cu finantare din fonduri externe nerambursabile aferente cadrului financiar 2014-2020 (cod 58.01 la 58.05+58.11+58.12+58.15+58.16+58.30)	58	15.597,00	381,03	1.000,00	12.604,00	1.493,00	500,00	7.900,00		
CHELTUIELI DE CAPITAL (cod 71+72+75)	70	5.758,00	946,61	1.588,00	2.444,00	1.726,00		15.000,00	17.000,00	20.000,00
TITLUL XII ACTIVE NEFINANCIARE (cod 71.01 + 71.03)	71	5.758,00	946,61	1.588,00	2.444,00	1.726,00		15.000,00	17.000,00	20.000,00
Locuinte, servicii si dezvoltare publica (cod 70.02.03+70.02.05 la 70.02.07+70.02.50)	7002	21.954,00	1.327,64	2.603,00	15.833,00	3.118,00	400,00	23.953,00	18.076,00	21.098,00
SECTIUNEA DE DEZVOLTARE (cod 51+55+56+70+79+84+85)	D	21.954,00	1.327,64	2.603,00	15.833,00	3.118,00	400,00	23.953,00	18.076,00	21.098,00
TITLUL VI TRANSFERURI INTRE UNITATI ALE ADMINISTRATIEI PUBLICE (cod 51.02)	51D	1.000,00		58,00	942,00			1.053,00	1.076,00	1.098,00
TITLUL X Proiecte cu finantare din fonduri externe nerambursabile aferente cadrului financiar 2014-2020 (cod 58.01 la 58.05+58.11+58.12+58.15+58.16+58.30)	58	15.297,00	381,03	1.000,00	12.504,00	1.393,00	400,00	7.900,00		
CHELTUIELI DE CAPITAL (cod 71+72+75)	70	5.657,00	946,61	1.545,00	2.387,00	1.725,00		15.000,00	17.000,00	20.000,00
TITLUL XII ACTIVE NEFINANCIARE (cod 71.01 + 71.03)	71	5.657,00	946,61	1.545,00	2.387,00	1.725,00		15.000,00	17.000,00	20.000,00
Locuinte (cod 70.02.03.01+70.02.03.30)	700203	7.004,00	43,80	211,00	3.975,00	2.418,00	400,00	12.365,00	5.000,00	4.000,00
Dezvoltarea sistemului de locuinte	70020301	7.004,00	43,80	211,00	3.975,00	2.418,00	400,00	12.365,00	5.000,00	4.000,00


DENUMIREA INDICATORILOR	Cod indicator	Buget 2019						Estimari		
		PREVEDERI ANUALE		PREVEDERI TRIMESTRIALE				2020	2021	2022
		TOTAL	din care credite bugetare destinate stingerii platilor restante	Trim. I	Trim. II	Trim. III	Trim. IV			
Iluminat public si electrificari rurale	700206	10.101,00	304,66	306,00	9.775,00	20,00		3.176,00	2.000,00	2.000,00
Alte servicii în domeniile locuintelor, serviciilor si dezvoltarii comunale	700250	4.849,00	979,18	2.086,00	2.083,00	680,00		8.412,00	11.076,00	15.098,00
Protectia mediului (cod 74.02.03+74.02.05+74.02.06+74.02.50)	7402	401,00		43,00	157,00	101,00	100,00			
SECTIUNEA DE DEZVOLTARE (cod 51+55+56+70+79+84+85)	D	401,00		43,00	157,00	101,00	100,00			
TITLUL X Proiecte cu finantare din fonduri externe nerambursabile aferente cadrului financiar 2014-2020 (cod 58.01 la 58.05+58.11+58.12+58.15+58.16+58.30)	58	300,00			100,00	100,00	100,00			
CHELTUIELI DE CAPITAL (cod 71+72+75)	70	101,00		43,00	57,00	1,00				
TITLUL XII ACTIVE NEFINANCIARE (cod 71.01 + 71.03)	71	101,00		43,00	57,00	1,00				
Salubritate si gestiunea deseuriilor (cod 74.02.05.01+74.02.05.02)	740205	50,00			50,00					
Salubritate	74020501	50,00			50,00					
Alte servicii în domeniul protectiei mediului	740250	351,00		43,00	107,00	101,00	100,00			
Partea a V-a ACTIUNI ECONOMICE (cod 80.02+81.02+83.02+84.02+87.02)	7902	103.234,00	742,74	5.220,00	10.742,00	1.916,00	85.356,00	22.609,00	24.609,00	26.767,00
SECTIUNEA DE DEZVOLTARE (cod 51+55+56+70+79+84+85)	D	103.234,00	742,74	5.220,00	10.742,00	1.916,00	85.356,00	22.609,00	24.609,00	26.767,00
TITLUL X Proiecte cu finantare din fonduri externe nerambursabile aferente cadrului financiar 2014-2020 (cod 58.01 la 58.05+58.11+58.12+58.15+58.16+58.30)	58	91.048,00			7.593,00		83.455,00	10.000,00	10.000,00	3.158,00
CHELTUIELI DE CAPITAL (cod 71+72+75)	70	4.577,00	742,74	3.317,00	1.247,00	13,00		5.000,00	7.000,00	16.000,00
TITLUL XII ACTIVE NEFINANCIARE (cod 71.01 + 71.03)	71	4.577,00	742,74	3.317,00	1.247,00	13,00		5.000,00	7.000,00	16.000,00
OPERATIUNI FINANCIARE (cod 81)	79D	7.609,00		1.903,00	1.902,00	1.903,00	1.901,00	7.609,00	7.609,00	7.609,00
TITLUL XVI RAMBURSARI DE CREDITE (cod 81.04)	81D	7.609,00		1.903,00	1.902,00	1.903,00	1.901,00	7.609,00	7.609,00	7.609,00
Transporturi (cod 84.02.03+84.02.06+84.02.50)	8402	103.234,00	742,74	5.220,00	10.742,00	1.916,00	85.356,00	22.609,00	24.609,00	26.767,00
SECTIUNEA DE DEZVOLTARE (cod 51+55+56+70+79+84+85)	D	103.234,00	742,74	5.220,00	10.742,00	1.916,00	85.356,00	22.609,00	24.609,00	26.767,00
TITLUL X Proiecte cu finantare din fonduri externe nerambursabile aferente cadrului financiar 2014-2020 (cod 58.01 la	58	91.048,00			7.593,00		83.455,00	10.000,00	10.000,00	3.158,00

DENUMIREA INDICATORILOR	Cod indicator	Buget 2019						Estimari		
		PREVEDERI ANUALE		PREVEDERI TRIMESTRIALE				2020	2021	2022
		TOTAL	din care credite bugetare destinate stingerii platilor restante	Trim. I	Trim. II	Trim. III	Trim. IV			
58.05+58.11+58.12+58.15+58.16+58.30)										
CHELTUIELI DE CAPITAL (cod 71+72+75)	70	4.577,00	742,74	3.317,00	1.247,00	13,00		5.000,00	7.000,00	16.000,00
TITLUL XII ACTIVE NEFINANCIARE (cod 71.01 + 71.03)	71	4.577,00	742,74	3.317,00	1.247,00	13,00		5.000,00	7.000,00	16.000,00
OPERATIUNI FINANCIARE (cod 81)	79D	7.609,00		1.903,00	1.902,00	1.903,00	1.901,00	7.609,00	7.609,00	7.609,00
TITLUL XVI RAMBURSARI DE CREDITE (cod 81.04)	81D	7.609,00		1.903,00	1.902,00	1.903,00	1.901,00	7.609,00	7.609,00	7.609,00
Transport rutier (cod 84.02.03.01 la 84.02.03.03)	840203	102.738,00	603,01	4.990,00	10.482,00	1.910,00	85.356,00	22.609,00	24.609,00	20.767,00
Drumuri si poduri	84020301	152,00		48,00	102,00	2,00				
Transport în comun	84020302	91.118,00		53,00	7.610,00		83.455,00	10.000,00	10.000,00	6.158,00
Strazi	84020303	11.468,00	603,01	4.889,00	2.770,00	1.908,00	1.901,00	12.609,00	14.609,00	14.609,00
Alte cheltuieli în domeniul transporturilor	840250	496,00	139,73	230,00	260,00	6,00				6.000,00
EXCEDENT 98.02.97	9802		-2.345,01							
Excedentul sectiunii de dezvoltare	980297		-2.345,01							
DEFICIT 1) 99.02.97	9902	6.106,00	2.345,01	2.800,00	3.306,00					
Deficitul sectiunii de dezvoltare	990297	6.106,00	2.345,01	2.800,00	3.306,00					

1) Finantat din excedentul anilor precedenti

- Fiecare capitol, subcapitol si paragraf de cheltuieli se detaliaza in mod corespunzator conform clasificatiei economice

ORDONATOR PRINCIPAL DE CREDIT
CATALIN GHERECHES



DIRECTOR ECONOMIC
CARMEN POP

JUDETUL: MARAMURES

Unitatea administrativ-teritoriala: MUNICIPIUL BAIA MARE

Institutiua publica: MUNICIPIUL BAIA MARE

Formular: 11/02

**BUGETE FINANTATE INTEGRAL SAU PARTIAL DIN VENITURI PROPRII PE ANUL 2019 SI ESTIMARI
PENTRU ANII 2020-2022**

- mii lei -

DENUMIREA INDICATORILOR	Cod indicator	Buzet 2019						Estimari		
		PREVEDERI ANUALE		PREVEDERI TRIMESTRIALE				2020	2021	2022
		TOTAL	din care credite bugetare destinate stingerii platilor restante	Trim. I	Trim. II	Trim. III	Trim. IV			
TOTAL VENITURI (cod 00.02+00.15+00.16+0.17+45.10+48.10)	000110	82.292,00		24.200,29	28.617,93	16.685,86	12.787,92	94.915,49	102.653,38	109.612,95
I. VENITURI CURENTE (cod 00.03+00.12)	0002	35.758,00		9.671,29	9.984,93	8.498,86	7.602,92	37.372,24	38.242,38	39.221,45
C. VENITURI NEFISCALE (cod 00.13+00.14)	0012	35.758,00		9.671,29	9.984,93	8.498,86	7.602,92	37.372,24	38.242,38	39.221,45
C1. VENITURI DIN PROPRIETATE (cod 30.10+31.10)	0013	1.048,18		163,49	494,64	226,12	163,93	1.133,13	1.159,18	1.185,33
Venituri din proprietate (cod 30.10.05+30.10.08+30.10.09+30.10.50)	3010	1.048,18		163,49	494,64	226,12	163,93	1.133,13	1.159,18	1.185,33
Venituri din concesiuni si inchirieri (cod 30.10.05.30)	301005	1.019,92		163,49	474,38	222,12	159,93	1.103,37	1.128,78	1.154,30
Alte venituri din concesiuni si inchirieri de catre institutiile publice	30100530	1.019,92		163,49	474,38	222,12	159,93	1.103,37	1.128,78	1.154,30
Alte venituri din proprietate	301050	28,26			20,26	4,00	4,00	29,76	30,40	31,03
C2. VANZARI DE BUNURI SI SERVICII (cod 33.10+34.10+35.10+36.10+37.10)	0014	34.709,82		9.507,80	9.490,29	8.272,74	7.438,99	36.239,11	37.083,20	38.036,12
Venituri din prestari de servicii si alte activitati (cod 33.10.05+33.10.08+33.10.09+33.10.13+33. 10.14+33.10.16+33.10.17+33.10.19+33.10. 20+33.10.21+33.10.30 la 33.10.32+33.10.50)	3310	34.200,43		9.405,30	9.182,02	8.233,16	7.379,95	35.716,04	36.540,09	37.468,58
Taxe si alte venituri in invatamant	331005	4.485,91		712,24	1.454,30	1.115,06	1.204,31	4.695,50	4.711,25	4.729,62
Venituri din prestari de servicii	331008	4.014,00		2.065,00	452,00	1.346,00	151,00	4.226,74	4.319,06	4.407,37
Contributia elevilor si studentilor pentru internate, camine si cantine	331014	2.074,23		347,64	798,03	383,10	545,46	1.641,88	1.677,75	1.712,06
Venituri din valorificarea produselor obtinute din activitatea proprie sau anexa	331016	204,00		39,00	39,00	38,00	88,00	214,81	219,50	223,99
Venituri din organizarea de cursuri de calificare si conversie profesionala,	331017	40,71		10,49	21,22	2,00	7,00	48,14	49,18	50,19

DENUMIREA INDICATORILOR	Cod indicator	Buget 2019						Estimari		
		PREVEDERI ANUALE		PREVEDERI TRIMESTRIALE				2020	2021	2022
		TOTAL	din care credite bugetare destinate stingerii platilor restante	Trim. I	Trim. II	Trim. III	Trim. IV			
specializare si perfectionare										
Venituri din serbari si spectacole scolare, manifestari culturale, artistice si sportive	331019	270,00		86,00	74,00	33,00	77,00	284,31	290,52	296,46
Venituri din contractele incheiate cu casele de asigurari sociale de sanatate	331021	17.300,00		4.590,00	4.710,00	3.869,00	4.131,00	18.100,00	18.500,00	19.000,00
Venituri din contractele incheiate cu directiile de sanatate publica din sume alocate de la bugetul de stat	331030	3.250,00		1.050,00	950,00	700,00	550,00	3.100,00	3.200,00	3.300,00
Alte venituri din prestari de servicii si alte activitati	331050	2.561,58		504,93	683,47	747,00	626,18	2.704,66	2.772,83	2.848,89
Diverse venituri (cod 36.10.04+36.10.50)	3610	370,58		43,44	243,52	29,58	54,04	407,18	424,72	446,75
Alte venituri	361050	370,58		43,44	243,52	29,58	54,04	407,18	424,72	446,75
Transferuri voluntare, altele decat subventiile (cod 37.10.01 + 37.10.03 + 37.10.04 + 37.10.50)	3710	138,81		59,06	64,75	10,00	5,00	115,89	118,39	120,79
Donatii si sponsorizari	371001	104,81		53,06	51,75			78,98	80,70	82,35
Varsaminte din sectiunea de functionare pentru finantarea sectiunii de dezvoltare a bugetului local(cu semnul minus)	371003	-50,00		-5,00	-32,00	-11,00	-2,00	-52,65	-53,80	-54,90
Varsaminte din sectiunea de functionare	371004	50,00		5,00	32,00	11,00	2,00	52,65	53,80	54,90
Alte transferuri voluntare	371050	34,00		6,00	13,00	10,00	5,00	36,91	37,69	38,44
IV. SUBVENTII (cod 00.18)	0017	46.534,00		14.529,00	18.633,00	8.187,00	5.185,00	57.543,25	64.411,00	70.391,50
SUBVENTII DE LA ALTE NIVELE ALE ADMINISTRATIEI PUBLICE (cod 42.10+43.10)	0018	46.534,00		14.529,00	18.633,00	8.187,00	5.185,00	57.543,25	64.411,00	70.391,50
SUBVENTII DE LA ALTE ADMINISTRATII (cod 43.10.09+43.10.10+43.10.14+43.10.15+43. 10.16+43.10.17+43.10.19+43.10.31+43.10. 33)	4310	46.534,00		14.529,00	18.633,00	8.187,00	5.185,00	57.543,25	64.411,00	70.391,50
Subventii pentru institutii publice	431009	26.058,00		8.879,00	12.051,00	3.587,00	1.541,00	27.439,07	28.038,41	28.611,68
Subventii din bugetele locale pentru finantarea cheltuielilor curente din domeniul sanatatii	431010	1.000,00		500,00	400,00	100,00		1.300,00	1.400,00	1.500,00
Subventii din bugetele locale pentru finantarea cheltuielilor de capital din domeniul sanatatii	431014	284,00			284,00			931,00	1.184,00	1.535,00

DENUMIREA INDICATORILOR	Cod indicator	Buget 2019						Estimari		
		PREVEDERI ANUALE		PREVEDERI TRIMESTRIALE				2020	2021	2022
		TOTAL	din care credite bugetare destinate stingerii platilor restante	Trim. I	Trim. II	Trim. III	Trim. IV			
Subventii pentru institutiile publice destinate sectiunii de dezvoltare	431019	1.192,00		150,00	1.042,00			1.255,18	1.282,59	1.308,82
Subventii din bugetul Fondului national unic de asigurari sociale de sanatate pentru acoperirea cresterilor salariale	431033	18.000,00		5.000,00	4.856,00	4.500,00	3.644,00	24.220,00	30.108,00	35.038,00
TOTAL CHELTUIELI - SECTIUNEA DE FUNCTIONARE + SECTIUNEA DE DEZVOLTARE (cod 50.10+59.10+63.10+70.10+74.10+79.10)	4910	82.673,00	2.211,65	24.301,27	28.818,45	16.718,84	12.834,44	94.915,49	102.653,38	109.612,95
A. CHELTUIELILE CURENTE (10+20+30+40+50+51+55+56+57+59)	01	81.147,00	2.120,61	24.146,27	27.460,45	16.707,84	12.832,44	90.278,66	97.734,99	104.316,23
Partea I-a SERVICII PUBLICE GENERALE (cod 54.10+55.10)	5010	82.673,00	2.211,65	24.301,27	28.818,45	16.718,84	12.834,44	94.915,49	102.653,38	109.612,95
A. CHELTUIELILE CURENTE (10+20+30+40+50+51+55+56+57+59)	01	81.147,00	2.120,61	24.146,27	27.460,45	16.707,84	12.832,44	90.278,66	97.734,99	104.316,23
Invatamant (cod 65.10.03+65.10.04+65.10.05+65.10.07+65.10.11+65.10.50)	6510	8.742,00		1.380,27	3.325,45	1.927,84	2.108,44	8.338,33	8.443,59	8.554,05
A. CHELTUIELILE CURENTE (10+20+30+40+50+51+55+56+57+59)	01	8.692,00		1.375,27	3.293,45	1.916,84	2.106,44	8.285,68	8.389,79	8.499,15
Invatamant prescolar si primar (COD 65.10.03.01+65.10.03.02)	651003	4.142,00		644,78	1.347,95	1.055,06	1.094,21	4.265,16	4.274,36	4.286,32
Invatamant prescolar	65100301	4.142,00		644,78	1.347,95	1.055,06	1.094,21	4.265,16	4.274,36	4.286,32
Invatamant secundar (cod 65.10.04.01 la cod 65.10.04.03)	651004	4.600,00		735,49	1.977,50	872,78	1.014,23	4.073,17	4.169,23	4.267,73
Invatamant secundar inferior	65100401	350,00		79,55	159,50	64,00	46,95	354,36	362,07	369,47
Invatamant secundar superior	65100402	4.250,00		655,94	1.818,00	808,78	967,28	3.718,81	3.807,16	3.898,26
Sanatate (cod 66.10.06+66.10.08+66.10.50)	6610	40.381,00		11.362,00	11.325,00	9.269,00	8.425,00	51.249,00	58.110,00	64.221,00
A. CHELTUIELILE CURENTE (10+20+30+40+50+51+55+56+57+59)	01	40.097,00		11.362,00	11.041,00	9.269,00	8.425,00	47.920,00	54.528,00	60.288,00
Servicii medicale in unitati sanitare cu paturi (cod 66.10.06.01+66.10.06.03)	661006	40.381,00		11.362,00	11.325,00	9.269,00	8.425,00	51.249,00	58.110,00	64.221,00
Spitale generale	66100601	40.381,00		11.362,00	11.325,00	9.269,00	8.425,00	51.249,00	58.110,00	64.221,00
Cultura, recreere si religie (67.10.03+67.10.05+67.10.50)	6710	13.320,00	1.832,44	4.743,00	6.408,00	1.673,00	496,00	14.025,97	14.332,32	14.625,36
A. CHELTUIELILE CURENTE (10+20+30+40+50+51+55+56+57+59)	01	13.128,00	1.741,40	4.651,00	6.308,00	1.673,00	496,00	13.823,79	14.125,73	14.414,54
Servicii culturale (cod 67.10.03.03 la cod 67.10.03.07+67.10.03.09 la cod	671003	5.520,00	111,27	1.925,00	2.110,00	1.331,00	154,00	5.812,56	5.939,52	6.060,96

DENUMIREA INDICATORILOR	Cod indicator	Buget 2019						Estimari		
		PREVEDERI ANUALE		PREVEDERI TRIMESTRIALE				2020	2021	2022
		TOTAL	din care credite bugetare destinate stingerii platilor restante	Trim. I	Trim. II	Trim. III	Trim. IV			
67.10.03.11+67.10.03.14+67.10.03.15+67.10.03.30)										
Institutiile publice de spectacole si concerte	67100304	5.520,00	111,27	1.925,00	2.110,00	1.331,00	154,00	5.812,56	5.939,52	6.060,96
Servicii recreative si sportive (cod 67.10.05.01)	671005	7.800,00	1.721,17	2.818,00	4.298,00	342,00	342,00	8.213,41	8.392,80	8.564,40
Sport	67100501	7.800,00	1.721,17	2.818,00	4.298,00	342,00	342,00	8.213,41	8.392,80	8.564,40
Locuinte, servicii si dezvoltare publica (cod 70.10.03+70.10.04+70.10.50)	7010	20.230,00	379,21	6.816,00	7.760,00	3.849,00	1.805,00	21.302,19	21.767,47	22.212,54
A. CHELTUIELILE CURENTE (10+20+30+40+50+51+55+56+57+59)	01	19.230,00	379,21	6.758,00	6.818,00	3.849,00	1.805,00	20.249,19	20.691,47	21.114,54
Alte servicii în domeniile locuintelor, serviciilor si dezvoltarii comunale	701050	20.230,00	379,21	6.816,00	7.760,00	3.849,00	1.805,00	21.302,19	21.767,47	22.212,54
EXCEDENT 98.10.96 + 98.10.97	9810		-2.211,65							
Excedentul sectiunii de functionare	981096		-2.120,61							
DEFICIT 1) 99.10.96 + 99.10.97	9910	381,00	2.211,65	100,98	200,52	32,98	46,52			
Deficitul sectiunii de dezvoltare	991097		91,04							
VENITURILE SECTIUNII DE FUNCTIONARE (cod 00.02+00.16+00.17)	000110	80.766,00		24.045,29	27.259,93	16.674,86	12.785,92	90.278,66	97.734,99	104.316,23
I. VENITURI CURENTE (cod 00.03+00.12)	0002	35.708,00		9.666,29	9.952,93	8.487,86	7.600,92	37.319,59	38.188,58	39.166,55
C. VENITURI NEFISCALE (cod 00.13+00.14)	0012	35.708,00		9.666,29	9.952,93	8.487,86	7.600,92	37.319,59	38.188,58	39.166,55
C1. VENITURI DIN PROPRIETATE (cod 30.10+31.10)	0013	1.048,18		163,49	494,64	226,12	163,93	1.133,13	1.159,18	1.185,33
Venituri din proprietate (cod 30.10.05+30.10.08+30.10.09+30.10.50)	3010	1.048,18		163,49	494,64	226,12	163,93	1.133,13	1.159,18	1.185,33
Venituri din concesiuni si inchirieri (cod 30.10.05.30)	301005	1.019,92		163,49	474,38	222,12	159,93	1.103,37	1.128,78	1.154,30
Alte venituri din concesiuni si inchirieri de catre institutiile publice	30100530	1.019,92		163,49	474,38	222,12	159,93	1.103,37	1.128,78	1.154,30
Alte venituri din proprietate	301050	28,26			20,26	4,00	4,00	29,76	30,40	31,03
C2. VANZARI DE BUNURI SI SERVICII (cod 33.10+34.10+35.10+36.10+37.10)	0014	34.659,82		9.502,80	9.458,29	8.261,74	7.436,99	36.186,46	37.029,40	37.981,22
Venituri din prestari de servicii si alte activitati (cod 33.10.05 + 33.10.08 +33.10.09+ 33.10.13 + 33.10.14 + 33.10.16 + 33.10.17 + 33.10.19 +	3310	34.200,43		9.405,30	9.182,02	8.233,16	7.379,95	35.716,04	36.540,09	37.468,58

DENUMIREA INDICATORILOR	Cod indicator	Buget 2019						Estimari		
		PREVEDERI ANUALE		PREVEDERI TRIMESTRIALE				2020	2021	2022
		TOTAL	din care credite bugetare destinate stingerii platilor restante	Trim. I	Trim. II	Trim. III	Trim. IV			
33.10.20+33.10.21+33.10.30 la 33.10.32 + 33.10.50)										
Taxe si alte venituri in invatamant	331005	4.485,91		712,24	1.454,30	1.115,06	1.204,31	4.695,50	4.711,25	4.729,62
Venituri din prestari de servicii	331008	4.014,00		2.065,00	452,00	1.346,00	151,00	4.226,74	4.319,06	4.407,37
Contributia elevilor si studentilor pentru internate, camine si cantine	331014	2.074,23		347,64	798,03	383,10	545,46	1.641,88	1.677,75	1.712,06
Venituri din valorificarea produselor obtinute din activitatea proprie sau anexa	331016	204,00		39,00	39,00	38,00	88,00	214,81	219,50	223,99
Venituri din organizarea de cursuri de calificare si conversie profesionala, specializare si perfectionare	331017	40,71		10,49	21,22	2,00	7,00	48,14	49,18	50,19
Venituri din serbari si spectacole scolare, manifestari culturale, artistice si sportive	331019	270,00		86,00	74,00	33,00	77,00	284,31	290,52	296,46
Venituri din contractele incheiate cu casele de asigurari sociale de sanatate	331021	17.300,00		4.590,00	4.710,00	3.869,00	4.131,00	18.100,00	18.500,00	19.000,00
Venituri din contractele incheiate cu directiile de sanatate publica din sume alocate de la bugetul de stat	331030	3.250,00		1.050,00	950,00	700,00	550,00	3.100,00	3.200,00	3.300,00
Alte venituri din prestari de servicii si alte activitati	331050	2.561,58		504,93	683,47	747,00	626,18	2.704,66	2.772,83	2.848,89
Diverse venituri (cod 36.10.04+36.10.50)	3610	370,58		43,44	243,52	29,58	54,04	407,18	424,72	446,75
Alte venituri	361050	370,58		43,44	243,52	29,58	54,04	407,18	424,72	446,75
Transferuri voluntare, altele decât subventiile (cod 37.10.01+37.10.03+37.10.50)	3710	88,81		54,06	32,75	-1,00	3,00	63,24	64,59	65,89
Donatii si sponsorizari	371001	104,81		53,06	51,75			X	X	X
Varsaminte din sectiunea de functionare pentru finantarea sectiunii de dezvoltare a bugetului local (cu semnul minus)	371003	-50,00		-5,00	-32,00	-11,00	-2,00	-52,65	-53,80	-54,90
Alte transferuri voluntare	371050	34,00		6,00	13,00	10,00	5,00	36,91	37,69	38,44
IV. SUBVENTII (cod 00.18)	0017	45.058,00		14.379,00	17.307,00	8.187,00	5.185,00	52.959,07	59.546,41	65.149,68
SUBVENTII DE LA ALTE NIVELE ALE ADMINISTRATIEI PUBLICE (cod 42.10+43.10)	0018	45.058,00		14.379,00	17.307,00	8.187,00	5.185,00	52.959,07	59.546,41	65.149,68
SUBVENTII DE LA ALTE ADMINISTRATII (cod 43.10.09+43.10.10+43.10.15+43.10.33)	4310	45.058,00		14.379,00	17.307,00	8.187,00	5.185,00	52.959,07	59.546,41	65.149,68
Subventii pentru institutii publice	431009	26.058,00		8.879,00	12.051,00	3.587,00	1.541,00	27.439,07	28.038,41	28.611,68


DENUMIREA INDICATORILOR	Cod indicator	Buget 2019						Estimari		
		PREVEDERI ANUALE		PREVEDERI TRIMESTRIALE				2020	2021	2022
		TOTAL	din care credite bugetare destinate stingerii platilor restante	Trim. I	Trim. II	Trim. III	Trim. IV			
Subventii din bugetele locale pentru finantarea cheltuielilor curente din domeniul sanatatii	431010	1.000,00		500,00	400,00	100,00		1.300,00	1.400,00	1.500,00
Subventii din bugetul Fondului national unic de asigurari sociale de sanatate pentru acoperirea cresterilor salariale	431033	18.000,00		5.000,00	4.856,00	4.500,00	3.644,00	24.220,00	30.108,00	35.038,00
TOTAL CHELTUIELI - SECTIUNEA DE FUNCTIONARE (cod 50.10+59.10+63.10+70.10+74.10+79.10)	4910	81.147,00	2.120,61	24.146,27	27.460,45	16.707,84	12.832,44	90.278,66	97.734,99	104.316,23
Partea I-a SERVICII PUBLICE GENERALE (cod 54.10+55.10)	5010	81.147,00	2.120,61	24.146,27	27.460,45	16.707,84	12.832,44	90.278,66	97.734,99	104.316,23
Invatamant (cod 65.10.03+65.10.04+65.10.05+65.10.07+65.10.11+65.10.50)	6510	8.692,00		1.375,27	3.293,45	1.916,84	2.106,44	8.285,68	8.389,79	8.499,15
Invatamant prescolar si primar (COD 65.10.03.01+65.10.03.02)	651003	4.142,00		644,78	1.347,95	1.055,06	1.094,21	4.265,16	4.274,36	4.286,32
Invatamant prescolar	65100301	4.142,00		644,78	1.347,95	1.055,06	1.094,21	4.265,16	4.274,36	4.286,32
Invatamant secundar (cod 65.10.04.01 la cod 65.10.04.03)	651004	4.550,00		730,49	1.945,50	861,78	1.012,23	4.020,52	4.115,43	4.212,83
Invatamant secundar inferior	65100401	350,00		79,55	159,50	64,00	46,95	354,36	362,07	369,47
Invatamant secundar superior	65100402	4.200,00		650,94	1.786,00	797,78	965,28	3.666,16	3.753,36	3.843,36
Sanatate (cod 66.10.06+66.10.08+66.10.50)	6610	40.097,00		11.362,00	11.041,00	9.269,00	8.425,00	47.920,00	54.528,00	60.288,00
Servicii medicale in unitati sanitare cu paturi (cod 66.10.06.01+66.10.06.03)	661006	40.097,00		11.362,00	11.041,00	9.269,00	8.425,00	47.920,00	54.528,00	60.288,00
Spitale generale	66100601	40.097,00		11.362,00	11.041,00	9.269,00	8.425,00	47.920,00	54.528,00	60.288,00
Cultura, recreere si religie (67.10.03+67.10.05+67.10.50)	6710	13.128,00	1.741,40	4.651,00	6.308,00	1.673,00	496,00	13.823,79	14.125,73	14.414,54
Servicii culturale (cod 67.10.03.03 la cod 67.10.03.07+67.10.03.09 la cod 67.10.03.11+67.10.03.14+67.10.03.15+67.10.03.30)	671003	5.428,00	20,23	1.833,00	2.110,00	1.331,00	154,00	5.715,68	5.840,53	5.959,94
Institutii publice de spectacole si concerte	67100304	5.428,00	20,23	1.833,00	2.110,00	1.331,00	154,00	5.715,68	5.840,53	5.959,94
Servicii recreative si sportive (cod 67.10.05.01)	671005	7.700,00	1.721,17	2.818,00	4.198,00	342,00	342,00	8.108,11	8.285,20	8.454,60
Sport	67100501	7.700,00	1.721,17	2.818,00	4.198,00	342,00	342,00	8.108,11	8.285,20	8.454,60
Locuinte, servicii si dezvoltare publica (cod 70.10.03+70.10.04+70.10.50)	7010	19.230,00	379,21	6.758,00	6.818,00	3.849,00	1.805,00	20.249,19	20.691,47	21.114,54
Alte servicii in domeniile locuintelor,	701050	19.230,00	379,21	6.758,00	6.818,00	3.849,00	1.805,00	20.249,19	20.691,47	21.114,54

DENUMIREA INDICATORILOR	Cod indicator	Buget 2019						Estimari		
		PREVEDERI ANUALE		PREVEDERI TRIMESTRIALE				2020	2021	2022
		TOTAL	din care credite bugetare destinate stingerii platilor restante	Trim. I	Trim. II	Trim. III	Trim. IV			
serviciilor si dezvoltarii comunale										
EXCEDENT 98.10.96	9810		-2.120,61							
Excedentul sectiunii de functionare	981096		-2.120,61							
DEFICIT 1) 99.10.96	9910	381,00	2.120,61	100,98	200,52	32,98	46,52			
Deficitul sectiunii de functionare	991096	381,00	2.120,61	100,98	200,52	32,98	46,52			
VENITURILE SECTIUNII DE DEZVOLTARE (cod 00.02+ 00.15+ 00.16+00.17+45.10+48.10) - TOTAL	000110	1.526,00		155,00	1.358,00	11,00	2,00	4.636,83	4.918,39	5.296,72
I. VENITURI CURENTE (cod 00.12)	0002	50,00		5,00	32,00	11,00	2,00	52,65	53,80	54,90
C. VENITURI NEFISCALE (cod 00.14)	0012	50,00		5,00	32,00	11,00	2,00	52,65	53,80	54,90
C2. VANZARI DE BUNURI SI SERVICII (cod 36.10+37.10)	0014	50,00		5,00	32,00	11,00	2,00	52,65	53,80	54,90
Transferuri voluntare, altele decat subventiile (cod 37.10.04)	3710	50,00		5,00	32,00	11,00	2,00	52,65	53,80	54,90
Varsaminte din sectiunea de functionare	371004	50,00		5,00	32,00	11,00	2,00	52,65	53,80	54,90
IV. SUBVENTII (cod 00.18)	0017	1.476,00		150,00	1.326,00			4.584,18	4.864,59	5.241,82
SUBVENTII DE LA ALTE NIVELE ALE ADMINISTRATIEI PUBLICE (cod 42.10+43.10)	0018	1.476,00		150,00	1.326,00			4.584,18	4.864,59	5.241,82
SUBVENTII DE LA ALTE ADMINISTRATII (cod 43.10.14+43.10.16+43.10.17+43.10.19+43. 10.31)	4310	1.476,00		150,00	1.326,00			4.584,18	4.864,59	5.241,82
Subventii din bugetele locale pentru finantarea cheltuielilor de capital din domeniul sanatatii	431014	284,00			284,00			931,00	1.184,00	1.535,00
Subventii pentru institutiile publice destinate sectiunii de dezvoltare	431019	1.192,00		150,00	1.042,00			1.255,18	1.282,59	1.308,82
TOTAL CHELTUIELI - SECTIUNEA DE DEZVOLTARE (cod 50.10+59.10+63.10+70.10+74.10+79.10)	4910	1.526,00	91,04	155,00	1.358,00	11,00	2,00	4.636,83	4.918,39	5.296,72
Partea I-a SERVICII PUBLICE GENERALE (cod 54.10)	5010	1.526,00	91,04	155,00	1.358,00	11,00	2,00	4.636,83	4.918,39	5.296,72
Invatamant (cod 65.10.03+65.10.04+65.10.05+65.10.07+65. 10.11+65.10.50)	6510	50,00		5,00	32,00	11,00	2,00	52,65	53,80	54,90
Invatamant secundar (cod 65.10.04.01 la cod 65.10.04.03)	651004	50,00		5,00	32,00	11,00	2,00	52,65	53,80	54,90

DENUMIREA INDICATORILOR	Cod indicator	Buget 2019						Estimari		
		PREVEDERI ANUALE		PREVEDERI TRIMESTRIALE				2020	2021	2022
		TOTAL	din care credite bugetare destinate stingerii platilor restante	Trim. I	Trim. II	Trim. III	Trim. IV			
Învățământ secundar superior	65100402	50,00		5,00	32,00	11,00	2,00	52,65	53,80	54,90
Sanatate (cod 66.10.06+66.10.08+66.10.50)	6610	284,00			284,00			3.329,00	3.582,00	3.933,00
Servicii medicale in unitati sanitare cu paturi (cod 66.10.06.01+66.10.06.03)	661006	284,00			284,00			3.329,00	3.582,00	3.933,00
Spitale generale	66100601	284,00			284,00			3.329,00	3.582,00	3.933,00
Cultura, recreere si religie (67.10.03+67.10.05+67.10.50)	6710	192,00	91,04	92,00	100,00			202,18	206,59	210,82
Servicii culturale (cod 67.10.03.03 la cod 67.10.03.07+67.10.03.09 la cod 67.10.03.11+67.10.03.14+67.10.03.15+67. 10.03.30)	671003	92,00	91,04	92,00				96,88	98,99	101,02
Institutii publice de spectacole si concerte	67100304	92,00	91,04	92,00				96,88	98,99	101,02
Servicii recreative si sportive (cod 67.10.05.01)	671005	100,00			100,00			105,30	107,60	109,80
Sport	67100501	100,00			100,00			105,30	107,60	109,80
Locuinte, servicii si dezvoltare publica (cod 70.10.03+70.10.04+70.10.50)	7010	1.000,00		58,00	942,00			1.053,00	1.076,00	1.098,00
Alte servicii în domeniile locuintelor, serviciilor si dezvoltarii comunale	701050	1.000,00		58,00	942,00			1.053,00	1.076,00	1.098,00
EXCEDENT (98.10.97)	9810		-91,04							
Excedentul sectiunii de dezvoltare	981097		-91,04							
DEFICIT 1) (99.10.97)	9910		91,04							
Deficitul sectiunii de dezvoltare	991097		91,04							

1) Finantat din excedentul anilor precedenti

- Fiecare capitol, subcapitol si paragraf de cheltuieli se detaliaza in mod corespunzator conform clasificatiei economice

ORDONATOR PRINCIPAL DE CREDITE
CATALIN CHERECHESDIRECTOR ECONOMIC
CARMEN POP